

नेपाल सरकारको सार्वजनिक ऋणको वार्षिक प्रतिवेदन

आर्थिक वर्ष २०८०/८१

२७ भाद्र, २०८१



नेपाल सरकार

अर्थ मन्त्रालय

सार्वजनिक ऋण व्यवस्थापन कार्यालय

त्रिपुरेश्वर, काठमाण्डौ

Website: www.pdmo.gov.np



आन्तरिक तथा वैदेशिक ऋण व्यवस्थापन एकीकृत तथा प्रभावकारीरूपमा गरी मुलुकको सार्वजनिक वित्त व्यवस्थापनलाई थप सबल बनाउने उद्देश्यले सार्वजनिक ऋण व्यवस्थापन कार्यालय स्थापना भएको हो। सार्वजनिक ऋण व्यवस्थापन ऐन, २०७९ र सार्वजनिक ऋण व्यवस्थापन नियमावली, २०८० जारी भएसँगै कार्यालयको कार्यक्षेत्र स्पष्ट निर्धारण भई सो अनुरूप कार्यसम्पादन गरिरहेको छ। कार्यालयले आन्तरिक ऋण परिचालन र व्यवस्थापनका सम्पूर्ण (अग्र, मध्य र पृष्ठ अफिस सम्बन्धी) कार्य सम्पादन गर्न प्रारम्भ गरिसकिएको छ। नेपाल राष्ट्र बैंकबाट हुँदै आएको आन्तरिक ऋणको सञ्चालन र व्यवस्थापन सम्बन्धी कार्य २०८० चैत्र १७ गतेबाट पूर्णरूपमा यस कार्यालयबाट सम्पादन हुँदै आएको छ। यसका साथै वैदेशिक ऋणको मध्य अफिस कार्य गर्ने, अभिलेख राख्ने, साँवा व्याज भुक्तानी दिने जस्ता पृष्ठ अफिस कार्य यसै कार्यालयबाट सम्पादन हुँदै आएको छ।

नेपाल सरकारको वार्षिक आय-व्यय अनुमान बमोजिम नेपाल सरकारका विभिन्न निकायबाट भएको वैदेशिक ऋण प्राप्ति तथा आन्तरिक ऋणको स्वीकृत वार्षिक तालिका र निष्कासन तालिका बमोजिम प्राप्त भएको ऋण (Disbursement), साँवा भुक्तानी (Principal Repayment) तथा व्याज भुक्तानी (Interest Payment) सम्बन्धी विस्तृत विवरण समावेश गरी आर्थिक वर्ष २०८०/८१ को वार्षिक प्रतिवेदन तयार गरिएको छ। तुलनात्मक अध्ययन गर्न सजिलो बनाउने उद्देश्यले गत आर्थिक वर्ष तथा विगत केही वर्ष अगाडिको तथ्याङ्क समेतलाई समावेश गरी ऋणको प्रवृत्ति विश्लेषण गरिएको छ। यस प्रतिवेदनले सार्वजनिक ऋणको पारदर्शिता कायम गर्न र सार्वजनिक ऋणको अद्यावधिक विवरण सम्बन्धित सरोकारवालाहरूमा गराउनका लागि अत्यन्तै उपयोगी हुने अपेक्षा लिएको छु।

सार्वजनिक ऋण व्यवस्थापन नियमावली, २०८० मा भएको व्यवस्था अनुसार तथा आर्थिक कार्यविधि तथा वित्तीय उत्तरदायित्व ऐन, २०७६ को व्यवस्था बमोजिम एकीकृत वित्तीय विवरण तयार गर्ने प्रयोजनको लागि यो विवरण अर्थ मन्त्रालय, महालेखा नियन्त्रक कार्यालय तथा अन्य सरोकार निकायमा पेश गर्ने गरी तयार गरिएको छ। यो प्रतिवेदन डोम्स प्रणालीमा भएका तथ्याङ्क तथा सूचनामा आधारित भई तयार गरिएको छ। यस प्रतिवेदनमा कुनै यहाँहरूको सल्लाह, सुझाव तथा अमूल्य पृष्ठपोषणको समेत अपेक्षा गरेको छु।

अन्त्यमा, प्रतिवेदन तयार गर्ने सम्बन्धमा सल्लाह सुझाव दिनुहुने अर्थ मन्त्रालय, महालेखा नियन्त्रक कार्यालय तथा नेपाल राष्ट्र बैंकका नेतृत्व बर्ग एवं कर्मचारीहरू प्रति हार्दिक आभार व्यक्त गर्दछु। प्रतिवेदन तयारी कार्यमा योगदान गर्नुहुने सार्वजनिक ऋण व्यवस्थापन कार्यालयका सम्पूर्ण कर्मचारी साथीहरूलाई हार्दिक धन्यवाद दिन चाहन्छु।

२७ भाद्र, २०८१

प्रमुख

सार्वजनिक ऋण व्यवस्थापन कार्यालय

सारांश

१. सार्वजनिक ऋण व्यवस्थापन नियमावली, २०८० को नियम ४७ बमोजिम यो प्रतिवेदन प्रस्तुत गरिएको छ। मिति २०८० चैत्र १ गते नियमावली जारी भए पश्चात नेपाल राष्ट्र बैंकले गर्दै आएको आन्तरिक ऋण निष्कासन तथा व्यवस्थापनसँग सम्बन्धित कार्य २०८० चैत्र १७ देखि यस कार्यालयबाट सम्पादन गर्न शुरुवात गरिएको छ।
२. आर्थिक वर्ष २०८०/८१ को असार मसान्तसम्ममा नेपाल सरकारको कुल सार्वजनिक ऋण दायित्व रु २४ खर्ब ३४ अर्ब ९ करोड पुगेको छ। कुल ऋण दायित्वमा आन्तरिक ऋण रु ११ खर्ब ८० अर्ब ९० करोड तथा वैदेशिक ऋण रु १२ खर्ब ५३ अर्ब १९ करोड रहेको छ।
३. कुल गार्हस्थ्य उत्पादनको तुलनामा सार्वजनिक ऋण दायित्व ४२.६७ प्रतिशत पुगेको छ। यसमा वैदेशिक ऋणको अनुपात २१.९७ प्रतिशत तथा आन्तरिक ऋणको अनुपात २०.७० प्रतिशत रहेको छ।
४. आर्थिक वर्ष २०८०/८१ मा साँवा र व्याज गरी कुल वित्तीय खर्च रु ३ खर्ब ५ अर्ब ३७ करोड भुक्तानी भएको छ। कुल भुक्तानी मध्ये साँवामा ७३.१३ प्रतिशत अर्थात रु २ खर्ब २३ अर्ब ३४ करोड र व्याज भुक्तानीमा २६.८७ प्रतिशत अर्थात रु ८२ अर्ब ३ करोड रहेको छ।
५. आर्थिक वर्ष २०८०/८१ मा कुल गार्हस्थ्य उत्पादनको आधारमा कुल ऋण सेवा खर्च ५.३५ प्रतिशत रहेको छ। सो मध्ये कुल गार्हस्थ्य उत्पादनको आधारमा कुल साँवा भुक्तानी ३.९२ प्रतिशत र कुल व्याज खर्च १.४४ प्रतिशत रहेको छ।
६. कुल वैदेशिक ऋण दायित्व आर्थिक वर्ष २०७९/८० को तुलनामा आर्थिक वर्ष २०८०/८१ मा ७.०२ प्रतिशतले बढ्न गई रु १२ खर्ब ५३ अर्ब २ करोड पुगेको छ। आर्थिक वर्ष २०८०/८१ को असार मसान्तसम्ममा वैदेशिक ऋण दायित्वको संरचना (Composition) बहुपक्षीय ऋण रु ११ खर्ब १५ अर्ब ९ करोड र द्विपक्षीय ऋण रु १ खर्ब ३८ अर्ब ११ करोड रहेको छ। कुल वैदेशिक ऋण संरचनामा बहुपक्षीय ८८.९८ प्रतिशत र द्विपक्षीय ११.०२ प्रतिशत हुन गएको छ।
७. नेपालको विभिन्न १७ वटा निकायसँग १० वटा मुद्रामा वैदेशिक ऋण दायित्व बाँकी रहेको छ। सो मध्ये सबैभन्दा बढी एसडीआरमा ७४.५४ प्रतिशत र युएसडीमा १७.१४ प्रतिशत ऋण दायित्व रहेको छ। त्यस्तै, जापानी ऐन ४.०६ प्रतिशत र चिनीया युआन २.८२ प्रतिशत रहेको छ।
८. आर्थिक वर्ष २०८०/८१ मा रु १ खर्ब २५ अर्ब ६६ करोड बराबरको वैदेशिक ऋण प्राप्ति तथा साँवा भुक्तानी रु ४० अर्ब ७२ करोड भएकोले खुद वैदेशिक ऋण परिचालन रु ८४ अर्ब ९४ करोड रहेको छ।
९. आर्थिक वर्षमा २०८०/८१ वैदेशिक ऋण प्राप्तिको लक्ष्य रु २ खर्ब १२ अर्ब रहेकोमा रु १ खर्ब २५ अर्ब प्राप्ति भई लक्ष्यको तुलनामा ५९.०७ प्रतिशत प्रगति हाँसिल भएको छ। बहुपक्षीय र द्विपक्षीय स्रोतको प्राप्ति लक्ष्यको तुलनामा क्रमशः ५८.२५ र ६८.६३ प्रतिशत हुन आउछ।

१०. आर्थिक वर्ष २०८०/८१ को असार मसान्तसम्ममा आन्तरिक ऋण दायित्व गत आर्थिक वर्ष भन्दा ४.५९ प्रतिशतले बढ्न गई रु ११ खर्व ८० अर्व ९० करोड पुगेको छ। आन्तरिक ऋणको दायित्वमा विकास ऋणपत्र ६४.५२ प्रतिशत, ट्रेजरी बिल ३४.१९ प्रतिशत, नागरिक बचतपत्र ०.९४ प्रतिशत, वैदेशिक रोजगार बचतपत्र ०.०२ प्रतिशत र IMF बन्ड ०.३३ प्रतिशत रहेको छ।
११. आर्थिक वर्ष २०८०/८१ मा आन्तरिक ऋणबाट रु २ खर्व ४० अर्व उठाउने लक्ष्य लिइएकोमा विभिन्न ऋणपत्रको माध्यमबाट रु २ खर्व ३४ अर्व ४२ करोड ऋण परिचालन भई लक्ष्यको तुलनामा ९७.६८ प्रतिशत प्रगति हासिल भएको छ। गत आर्थिक वर्ष २०७९।८० को तुलनामा यस वर्षको आन्तरिक ऋण प्राप्ति ८.४३ प्रतिशतले घटेको छ।
१२. आर्थिक वर्ष २०८०/८१ मा आन्तरिक ऋण प्राप्ति रकम रु २ खर्व ३४ अर्व ४२ करोड, साँवा भुक्तानी रु १ खर्व ८२ अर्व ६२ करोड भएकोले खुद आन्तरिक ऋण परिचालन रु ५१ अर्व ७९ करोड रहेको छ।
१३. आर्थिक वर्ष २०८०/८१ मा आन्तरिक ऋणको औसत ब्याजदर गत वर्षभन्दा घटेको छ। ट्रेजरी बिलको औषत ब्याजदरमा २.७७ प्रतिशत र विकास ऋणपत्रको ७.७६ कायम भएको छ। आन्तरिक ऋणपत्रको औषत ब्याजदर यस आर्थिक वर्षमा ५.७६ प्रतिशत कायम रहेको छ।
१४. सरकारले संस्थानहरूलाई प्रदान गरेको रु ३४ अर्व जमानतको यस आर्थिक वर्षको असार मसान्तसम्म साँवा र ब्याज पुँजीकृत गरी रु ४९ अर्व ३४ करोड पुगेको छ।
१५. नेपाल सरकारको सार्वजनिक ऋणको विस्तृत विवरण यसै प्रतिवेदनमा समावेश गरिएको छ ।

मुख्य लेखाङ्कन नीतिहरू (Major Accounting Policies)

आर्थिक वर्ष २०८०/८१ मा नेपाल सरकारले गरेको आन्तरिक तथा बाह्य ऋण सम्बन्धी आर्थिक कारोबार र लगानीको लेखाङ्कन सम्बन्धमा अवलम्बन गरिएको मुख्य लेखाङ्कन नीतिहरू देहाय बमोजिम छन् :

(क) बाह्य ऋण

- सम्झौता मुद्रा (Commitment Currency) लाई लेखाङ्कन तथा प्रतिवेदनको मुख्य आधारको रूपमा लिइएको छ। प्रतिवेदन नेपाली मुद्रामा गरिएको छ।
- ऋण प्राप्तिको सम्बन्धमा कारोबार मुद्रालाई प्राप्त भएको मिति (Value Date) को विनिमय दर (खरिद दर) को आधारमा सम्झौता मुद्रा तथा नेपाली मुद्रामा परिवर्तन गरी लेखाङ्कन र प्रतिवेदन गरिएको छ। ऋणको साँवा, ब्याज तथा अन्य रकम भुक्तानीका सम्बन्धमा सम्झौता मुद्रामा भुक्तानी गर्नुपर्ने रकमलाई भुक्तानी मिति (Value Date) को विनिमय दरको आधारमा कारोबार मुद्रामा भुक्तानी गरी सोही दिनको विनिमय दर (बिक्री दर) अनुसार नेपाली मुद्रामा परिणत गरी लेखाङ्कन र प्रतिवेदन तयार गरिएको छ।
- बाह्य ऋणको कूल दायित्वमा सरकारले जमानत दिएको वैदेशिक ऋण (Publicly guaranteed external debt) उपलब्ध हुन नसकेको कारण समावेश गरिएको छैन।
- नेपाल नागरिक उड्डयन प्राधिकरणले पोखरा अन्तर्राष्ट्रिय विमानस्थल निर्माणका लागि EXIM BANK, CHINA को ऋण रकम समेत समावेश गरी प्रतिवेदन तयार गरिएको छ।
- २०८१ आषाढ मसान्त (१५ जुलाई २०२४) मा सम्झौता मुद्रामा रहेको बाह्य ऋणको दायित्वलाई नेपाली मुद्रामा कायम गर्दा २०८१ आषाढ ३१ (१५ जुलाई २०२४) को विनिमय दर देहाय बमोजिम लिइएको छ:-
 - नेपाल राष्ट्र बैंकबाट खरिद दर र बिक्री दर दुवै प्रकाशित हुनेको हकमा बिक्री दरको आधारमा
 - नेपाल राष्ट्र बैंकबाट खरिद दर मात्र प्रकाशित हुनेको हकमा सोही दरको आधारमा।
 - एसडिआर (SDR) मुद्राको हकमा अन्तर्राष्ट्रिय मुद्रा कोषबाट प्रकाशित १५ जुलाई २०२४ को विनिमय दरको आधारमा।

(ख) आन्तरिक ऋण

- आन्तरिक ऋण निष्कासन गरेको अङ्कित मूल्य (फेस भ्यालु) को आधारमा लेखाङ्कन भएको आधारमा प्रतिवेदन गरिएको छ।
- ट्रेजरी बिल बोलकबोल माध्यमद्वारा डिस्काउण्टेड विधिमा निष्कासन गर्दा आन्तरिक ऋण प्राप्तिको लेखाङ्कन अङ्कित मूल्यको आधारमा गरिएको छ।
- ट्रेजरी बिलको बोलकबोल नवीकरण (rollover) गर्दा डिस्काउन्ट बोलकबोलको माध्यमद्वारा कायम हुने हुँदा यसरी निष्कासन हुने ट्रेजरी बिलबाट रोलओभर नाफा वा घाटाको विवरण राखिएको छैन।
- ट्रेजरी बिल रोलओभर (Roll Over) लाई नयाँ ऋण निष्कासनको रूपमा कायम नगरी यस अघिको ऋण नवीकरण गरिएको रूपमा लेखाङ्कन तथा प्रतिवेदन गरिएको छ।
- आन्तरिक ऋणतर्फ ट्रेजरी बिलको साँवा भुक्तानी गरिएको ६ करोड ५९ लाख विकास ऋणको ब्याजमा विनियोजन भएको बजेट खर्च शीर्षकबाट भुक्तानी गरिएकोले वित्तीय विवरण अनुसारको साँवा र ब्याज खर्च फरक पर्ने देखिन्छ।

(ग) प्रतिवेदन तयारीको संक्षिप्त विधि

- आन्तरिक ऋणको रकमको लेखाङ्कन नेपाल राष्ट्र बैंक तथा यस कार्यालयमा उपलब्ध तथ्याङ्कको आधारमा तयार गरिएको छ।
- वैदेशिक ऋण प्राप्तिको विवरण दातृ निकायको Disbursement Portal , वेबसाइट तथा इमेल मार्फत एवं आयोजना कार्यान्वयन इकाइहरूसँग समन्वय गरी भिडान गरिएको छ।
- ऋणसम्बन्धी सूचनाहरू (साँवा ब्याज भुक्तानीको बिल, ऋण प्राप्ति विवरण, ऋण मौज्जात आदि) विश्व बैंक (World Bank) को E-billing तथा Client Connection प्रणाली, एशियाली विकास बैंक (ADB) को LFIS प्रणाली, जापानको JNOTYS, युरोपियन युनियनको EIB Client Connection प्रणाली मार्फत प्राप्त गरिएको छ। यसरी प्राप्त सूचनालाई यस कार्यालयको अभिलेखसँग भिडान गरी लेखाङ्कन तथा प्रतिवेदन गरिएको छ।
- प्रतिवेदन गर्दा गत आर्थिक वर्ष २०७९/८० को अन्तिम मौज्जातको तथ्याङ्कलाई समावेश गरी प्रस्तुत गरिएको छ। गत वर्षको प्रतिवेदन पछि अद्यावधिक भएको तथ्याङ्कलाई यस प्रतिवेदनमा समायोजन गरिएको छ। गत वर्ष ऋणदाताबाट Disbursed भएको तर यस कार्यालयमा ऋण प्राप्त अभिलेख राख्न छुट भएको ऋण २२४.०१ करोड ऋण जनाइएकोले यस वर्षको शुरु मौज्जातमा समायोजन गरी प्रस्तुत गरिएको छ।

Table of Contents

१. सार्वजनिक ऋण दायित्वको समग्र स्थिति (Overall Status of Public Debt Liability).....	1
२. ऋण सेवा (साँवा र ब्याजको भुक्तानी) अवस्था र प्रवृत्ति (Status and Trend of Debt Service)	3
२.१ साँवा र ब्याजको भुक्तानी (Payment of Principal and Interest).....	3
२.२ साँवा भुक्तानीको प्रवृत्ति (Trend of Principal Repayment)	4
२.३ ब्याज भुक्तानीको प्रवृत्ति (Trend of Interest Payment).....	5
२.४ सार्वजनिक ऋण सेवाको स्थिति र प्रवृत्ति (Status and Trend of Debt Service).....	6
३. वैदेशिक ऋण(External Debt)	7
३.१ वैदेशिक ऋण दायित्व (Outstanding External Debt)	7
३.२ निकायगत वैदेशिक ऋण दायित्व (Creditor-wise Outstanding External Debt).....	8
३.३ मुद्रागत वैदेशिक ऋण दायित्व (Currency-wise Outstanding External Debt)	9
३.४ खुद वैदेशिक ऋण परिचालन (Net External Debt Mobilisation).....	11
३.५ निकायगत वैदेशिक ऋणको लक्ष्य र प्राप्ति (Source wise and Creditor wise Disbursement)	12
३.६ वैदेशिक ऋण प्राप्तिको प्रवृत्ति (Disbursement Trend).....	14
३.७ विनिमय दरको वैदेशिक ऋण दायित्वमा प्रभाव (Impact of Foreign Exchange on External Debt).....	15
३.८ वैदेशिक ऋण परिचालन लक्ष्य र प्राप्तिको स्थिति (Status of External Debt Mobilization)	16
४. आन्तरिक ऋण.....	18
४.१ आन्तरिक ऋण दायित्व (Domestic Debt Liability).....	18
४.२ आन्तरिक ऋणको प्राप्ति (Receipt of Domestic Debt).....	20
४.३ ऋणपत्रको प्रचलित ब्याजदरको तुलनात्मक विश्लेषण (Comparative Analysis of Prevailing Interest Rate).....	21
४.४ ब्याज तथा कमिशन भुक्तानी (Payment of Interest and Commission).....	23
४.५ आन्तरिक ऋणको लक्ष्य र प्राप्ति प्रवृत्ति (Status of Domestic Debt Mobilization)	24
४.६ अन्तराष्ट्रिय मुद्रा कोष मूल्यांकन समायोजन (IMF Valuation Adjustment)	25
४.७ नेपाल सरकारले संस्थानहरूलाई प्रदान गरेको जमानत (Government Guarantees).....	26
५. ऋण व्यवस्थापन रणनीति कार्यान्वयन विश्लेषण.....	26
५.१ मध्यमकालीन ऋण व्यवस्थापन रणनीति कार्यान्वयन विश्लेषण.....	26
५.२ सार्वजनिक ऋण पोर्टफोलियोको लागत र जोखिम सूचकहरूको विश्लेषण.....	27
६. नयाँ सुधारका प्रयासहरू (Recent Initiatives)	29
७. सुधार गर्नुपर्ने विषयहरू (Areas of Improvement)	30

तालिका नं.	विवरण	पाना नं.
तालिका १	सार्वजनिक ऋण दायित्वको समग्र स्थिति	१
तालिका २	ऋण सेवाको विवरण	३
तालिका ३	साँवा भुक्तानीको विवरण	४
तालिका ४	ब्याज भुक्तानी विवरण	५
तालिका ५	सार्वजनिक ऋण सेवाको विवरण	६
तालिका ६	वैदेशिक ऋण दायित्वको विवरण	७
तालिका ७	वैदेशिक ऋणको निकायगत संरचना	९
तालिका ८	वैदेशिक ऋणको मुद्रागत संरचना	१०
तालिका ९	खुद वैदेशिक ऋण परिचालनको विवरण	११
तालिका १०	दातृ निकायगत वैदेशिक ऋणको लक्ष्य र प्राप्ति	१३
तालिका ११	वैदेशिक ऋण प्राप्तिको प्रवृत्ति	१४
तालिका १२	विनिमयदर परिवर्तनको प्रभाव	१५
तालिका १३	वैदेशिक ऋण परिचालन लक्ष्य र प्राप्ति	१६
तालिका १४	आन्तरिक ऋण दायित्व	१८
तालिका १५	ट्रेजरी बिलको विवरण	१९
तालिका १६	आन्तरिक ऋण परिचालनको विवरण	२०
तालिका १७	आन्तरिक ऋणको औसत ब्याजदर (प्रतिशत परिवर्तन)	२२
तालिका १८	ब्याज तथा कमिशन भुक्तानी	२३
तालिका १९	आन्तरिक ऋणको लक्ष्य र प्राप्ति प्रवृत्ति	२४
तालिका २०	२०८० असार मसान्त सम्मको IMF Bond बाँकी विवरण	२५
तालिका २१	सरकारको संस्थानहरूलाई प्रदान गरेको जमानतको विवरण	२६

चार्ट नं.	विवरण	पाना नं.
चार्ट १	कूल गार्हस्थ उत्पादनमा सार्वजनिक ऋणको अनुपात	२
चार्ट २	सार्वजनिक ऋणको प्रवृत्ति	२
चार्ट ३	ऋणको सेवाको प्रवृत्ति	४
चार्ट ४	साँवा भुक्तानीको प्रवृत्ति	५
चार्ट ५	ब्याज भुक्तानीको प्रवृत्ति	६
चार्ट ६	कूल गार्हस्थ उत्पादनमा ऋण सेवाको अनुपात	७
चार्ट ७	वैदेशिक ऋण दायित्वको संरचना र प्रवृत्ति	८
चार्ट ८	मुद्रागत वैदेशिक ऋण दायित्व	१०
चार्ट ९	खुद वैदेशिक ऋण परिचालन	१२
चार्ट १०	निकायगत वैदेशिक ऋण प्राप्ति	१३
चार्ट ११	दातृ निकायगत वैदेशिक ऋण प्राप्ति (प्रतिशत)	१४
चार्ट १२	वैदेशिक ऋण प्राप्त प्रवृत्ति	१५
चार्ट १३	वैदेशिक परिचालन लक्ष्य र प्राप्ति	१७
चार्ट १४	आन्तरिक ऋण दायित्व	१९
चार्ट १५	ट्रेजरी बिलको संरचना	२०
चार्ट १६	आन्तरिक ऋण परिचालन	२१
चार्ट १७	सरकारी ऋणपत्रहरुको औसत ब्याजदर प्रवृत्ति	२२
चार्ट १८	ब्याज तथा कमिशन भुक्तानी	२३
चार्ट १९	आन्तरिक ऋणको लक्ष्य र प्राप्ति प्रवृत्ति	२५

1. सार्वजनिक ऋण दायित्वको समग्र स्थिति (Overall Status of Public Debt Liability)

आर्थिक वर्ष २०८०/८१ को असार मसान्त सम्ममा नेपाल सरकारको कूल सार्वजनिक ऋण दायित्व रु २४ खर्व ३४ अर्व ९ करोड पुगेको छ। कूल ऋण दायित्वमा आन्तरिक ऋण रु ११ खर्व ८० अर्व ९० करोड तथा वैदेशिक ऋण १२ खर्व ५३ अर्व १९ करोड रहेको छ। आर्थिक वर्ष २०७९/८० को असार मसान्त सम्ममा वैदेशिक ऋण रु ११ खर्व ७२ अर्व ४८ करोड र आन्तरिक ऋण दायित्व रु ११ खर्व २९ अर्व १० करोड गरी कूल ऋण दायित्व रु २३ खर्व ०१ अर्व ५९ करोड रहेको थियो। गत आर्थिक वर्ष २०८०/८१ मा रु १ खर्व ३२ अर्व ५० करोड थप भएको छ। आर्थिक वर्ष २०८०/८१ को असार मसान्तसम्म कूल गार्हस्थ उत्पादनको अनुपातमा कूल ऋण दायित्व ४२.६७ प्रतिशत पुगेको छ। जसमा वैदेशिक ऋण २१.९७ प्रतिशत र आन्तरिक ऋण २०.७० प्रतिशत रहेको छ।

तालिका १:

सार्वजनिक ऋण दायित्वको समग्र स्थिति

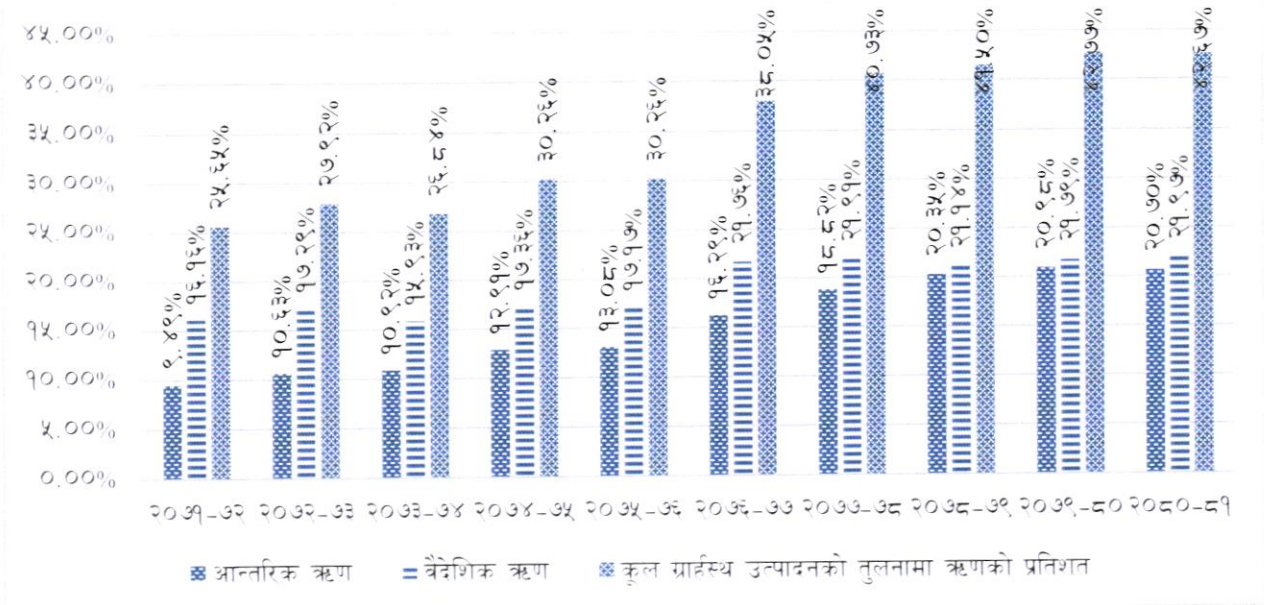
आर्थिक वर्ष २०८०/८१

रु करोडमा

विवरण	गत वर्षसम्मको मौज्दात	यस आर्थिक वर्षमा प्राप्ति	यस आर्थिक वर्षमा सौवा फिर्ता	विनिमय नाफा/(घाटा)	जम्मा तिर्न बाँकी ऋण
क. आन्तरिक ऋण जम्मा	११२,९१०.३७	२३,४४२.१४	१८,२६२.३३	-	११८,०९०.१८
ट्रेजरी बिल*	४५,७८१.५६	५,५००.००	१०,९१२.३३	-	४०,३६९.२३
विकास ऋणपत्र	६५,६४४.७०	१७,९००.००	७,३५०.००	-	७६,१९४.७०
नागरिक बचतपत्र	१,०७५.०२	३६.९८	-	-	१,११२.००
वैदेशिक रोजगार बचतपत्र	१७.५४	५.१६	-	-	२२.७१
अन्तर्राष्ट्रिय मुद्रा कोष वण्ड	३९१.५५	-	-	-	३९१.५५
ख. बाह्य ऋण जम्मा*	११७,२४८.८८	१२,५६६.६१	४,०७२.२१	४२३.४९	१२५,३१९.७९
बहुपक्षीय	१०३,२०१.६४	११,४२०.७०	३,२१०.९४	(९७.३२)	१११,५०८.७९
द्विपक्षीय	१४,०४७.२४	१,१४५.९२	८६१.२७	५२०.८१	१३,८११.०८
जम्मा कूल ऋण (क+ख)	२३०१५९.२५२७	३६००८.७५५	२२३३४.५४	४२३.४९०४	२४३४०९.९७७
कूल गार्हस्थ उत्पादन उत्पादकको मूल्यमा					५७०,४८४.४०
तिर्न बाँकी सार्वजनिक ऋण गार्हस्थ उत्पादन अनुपात (उत्पादकको मूल्यमा)					४२.६७

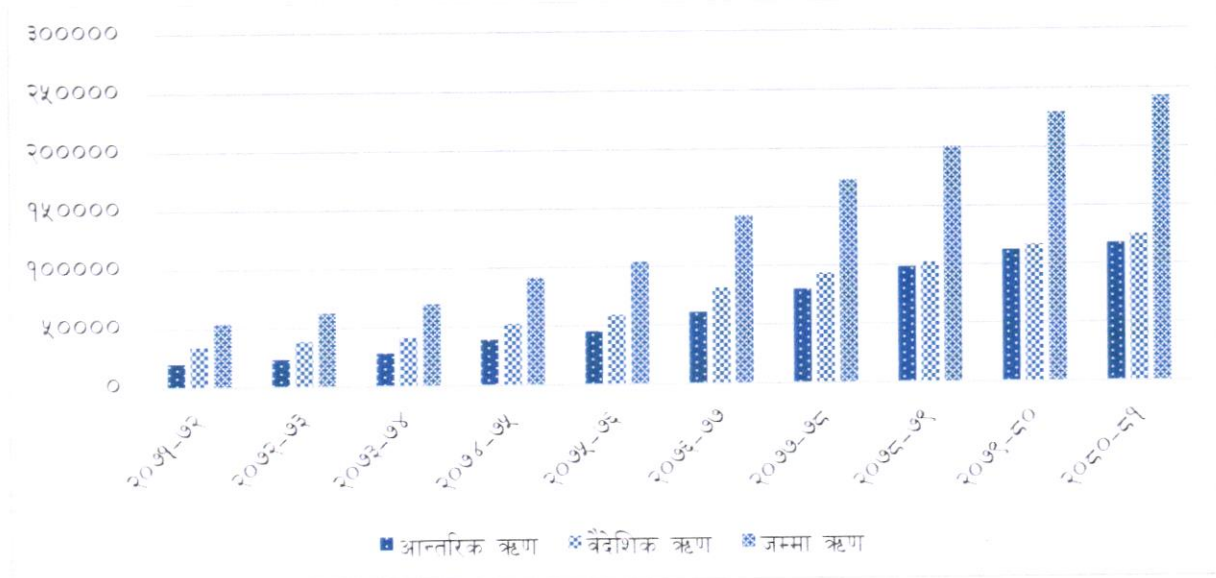
* वैदेशिक ऋणको गत वर्षसम्मको मौज्दातमा छुट Disbursement रु २२४.०१ करोड यस वर्ष शुरु मौज्दातमा समायोजन गरी प्रस्तुत गरिएको छ।

चाई १: कूल गार्हस्थ उतुपादनमा सार्वजनिक ःणको अनुपात
(Debt to GDP Ratio)



कूल गार्हस्थ उतुपादनमा सार्वजनिक ःणको अनुपात आर्थिक वर्ष २०३५/३६ बाट क्रमिक रूपमा वृद्धि हुदै गएकोमा यस आर्थिक वर्षमा न्यून मात्राले घटेको छ। आर्थिक वर्ष २०३१/३२ मा कूल गार्हस्थ उतुपादनको २२.६५ प्रतिशत रहेको कूल ःण दायित्व आर्थिक वर्ष २०३५/३६ मा ३०.२६ प्रतिशतबाट निरन्तर वृद्धिसहित आर्थिक वर्ष २०३९/८० मा ४२.७७ प्रतिशत पुगेकोमा आर्थिक वर्ष २०८०/८१ को असार मसान्तसम्म ४२.६७ प्रतिशत कायम रहेको छ। गत आर्थिक वर्षको तुलनामा कूल गार्हस्थ उतुपादनमा आन्तरिक ःण र वैदेशिक ःणको अनुपात यस आर्थिक वर्षमा न्यूनरूपमा घटेको देखिन्छ।

चाई २: सार्वजनिक ःणको प्रवृत्ति



विगत दश वर्षमा नेपाल सरकारले परिचालन गरेको सार्वजनिक ःण रकम क्रमश वृद्धि हुदै गएको छ। यसरी कुल सार्वजनिक ःणको बढोत्तरी हुनुमा २०३२ सालमा गएको महाभूकम्प र सो पछिको पुननिर्माण, कोभिड १९ महामारी, संघीयता कार्यान्वयन गर्दा खर्चमा भएको बढोत्तरी र विकास निर्माणमा थप स्रोत परिचालन हुनु आदि मुख्य कारण रहेका छन्।

२. ऋण सेवा (साँवा र ब्याजको भुक्तानी) अवस्था र प्रवृत्ति (Status and Trend of Debt Service)

२.१ साँवा र ब्याजको भुक्तानी (Payment of Principal and Interest)

आर्थिक वर्ष २०८०/८१ मा साँवा र ब्याज गरी कूल रु ३ खर्ब ५ अर्ब ३७ करोड भुक्तानी भएको छ। कूल भुक्तानी मध्ये साँवामा ७३.१३ प्रतिशत अर्थात रु २ खर्ब २३ अर्ब ३४ करोड र ब्याज भुक्तानीमा २६.८७ प्रतिशत अर्थात रु ८२ अर्ब ३ करोड रहेको छ। सो मध्ये आन्तरिक ऋणको साँवा रु १ खर्ब ८२ अर्ब ६२ करोड र वैदेशिक ऋणको रु ४० अर्ब ७२ करोड रहेको छ। कुल ब्याज भुक्तानी मध्ये आन्तरिक ऋणको ब्याज रु ७२ अर्ब ७६ करोड र वैदेशिक ऋणको ब्याज रु ९ अर्ब २६ करोड रहेको छ। कुल विनियोजनको आधारमा ऋण सेवा खर्च ९९.१९ प्रतिशत रहेको छ।

तालिका २: ऋण सेवाको विवरण

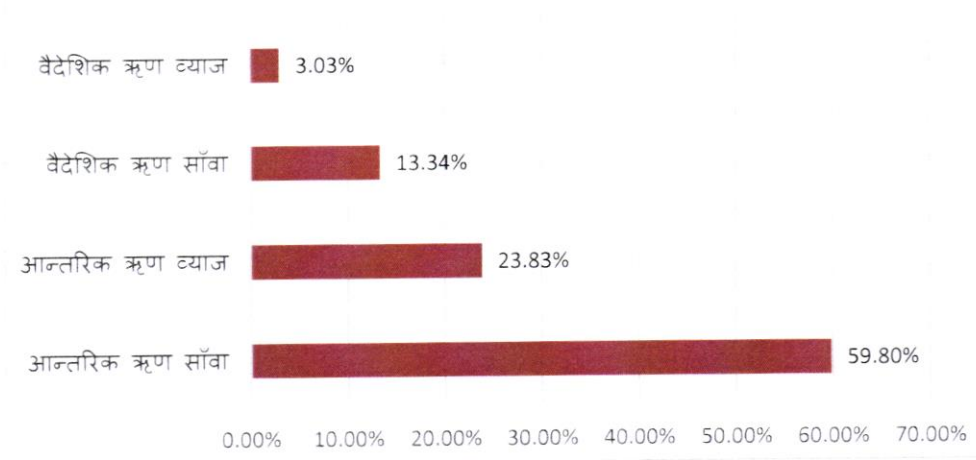
(रु करोडमा)

विवरण	वार्षिक बजेट	खर्च रकम	खर्च प्रतिशत	कुल गार्हस्थ्य उत्पादनको आधारमा ऋण सेवा खर्च प्रतिशत
साँवा	२२,६६२.४३	२२,३३४.५४	९८.५५	३.९२
आन्तरिक ऋण	१८,२५६.००	१८,२६२.३३	१००	३.२०
वैदेशिक ऋण	४,४०६.४३	४,०७२.२१	९२.४२	०.७१
ब्याज	१०,३९३.९०	८,२०३.१७	७८.९२	१.४४
आन्तरिक ऋण	९,३२३.००	७,२७६.७८	७८.०५	१.२८
वैदेशिक ऋण	१,०७०.९०	९२६.३९	८६.५१	०.१६
जम्मा खर्च	३३,०५६.३३	३०,५३७.७१	९२.३८	५.३५
आन्तरिक ऋण खर्च	२७,५७९.००	२५,५३९.११	९२.६०	४.४८
वैदेशिक ऋण खर्च	५,४७७.३३	४,९९८.६०	९१.२६	०.८८

आर्थिक वर्ष २०८०/८१ मा कुल गार्हस्थ्य उत्पादनको आधारमा कूल ऋण सेवा खर्च ५.३५ प्रतिशत रहेको छ। सो मध्ये कुल गार्हस्थ्य उत्पादनको आधारमा कुल साँवा भुक्तानी ३.९२ प्रतिशत र कुल ब्याज खर्च १.४४ प्रतिशत रहेको छ। सहूलियत दरको वैदेशिक ऋण परिचालनको मात्रा बढी भएकोले ऋण दायित्वको रकम करिब बराबर भए तापनि आन्तरिक ऋणमा बढी ब्याज भुक्तानी गर्नु परेको छ। वैदेशिक ऋणको ब्याज तुलानात्मक रूपमा न्यून देखिए तापनि वैदेशिक विनिमयदर परिवर्तन सम्बन्धी जोखिम भने रहेको हुन्छ।

चार्ट ३ : ऋण सेवाको प्रवृत्ति

ऋण सेवा खर्च



२.२ साँवा भुक्तानीको प्रवृत्ति (Trend of Principal Repayment)

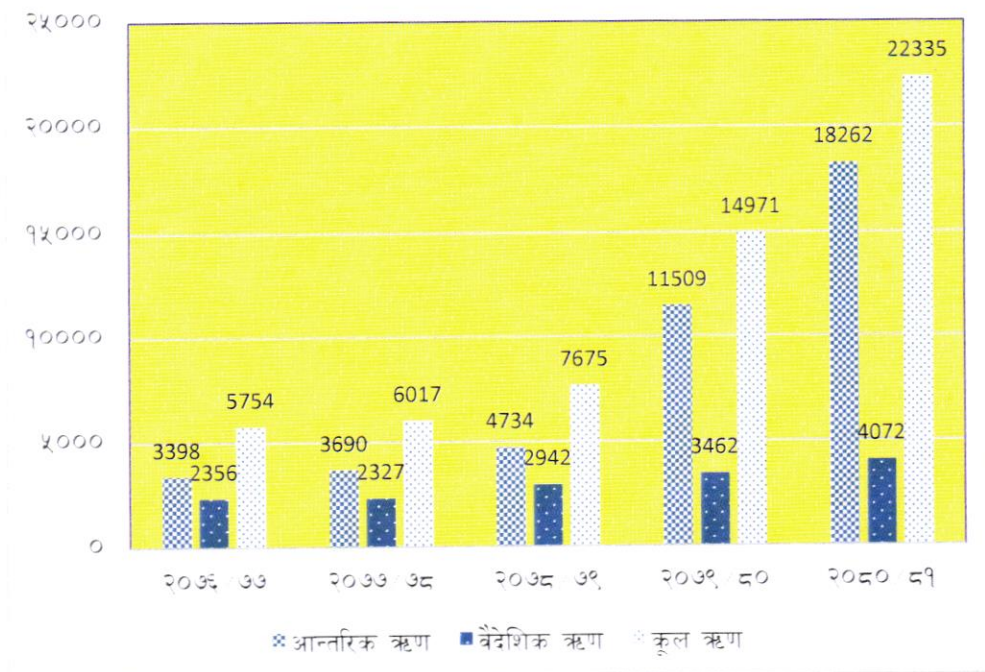
आर्थिक वर्ष २०८०/८१ मा कूल साँवा भुक्तानी रू २ खर्व २३ अर्व ३४ करोड रहेको छ। गत आर्थिक वर्ष २०७९/८० को तुलनामा आर्थिक वर्ष २०८०/८१ मा साँवा भुक्तानी ४९.१८ प्रतिशतले वृद्धि भएको छ। उक्त साँवा भुक्तानीमा भएको वृद्धिमा तुलानात्मक रूपमा आन्तरिक ऋण उच्च दरमा बढेको देखिन्छ। बजेटको आकारमा भएको वृद्धि र न्यून बजेटमा ऋणको परिचालनले सार्वजनिक ऋणको आकार समेत बढ्दै गएको छ। यसरी ऋणको आकारमा हुने वृद्धिले ऋणको साँवा भुक्तानीको वार्षिक वृद्धिदर समेत बढ्दै गएको छ।

तालिका ३: साँवा भुक्तानीको विवरण

रु करोडमा

आर्थिक वर्ष	२०७६/७७	२०७७/७८	२०७८/७९	२०७९/८०	२०८०/८१
आन्तरिक ऋण	३,३९७.७०	३,६९०.११	४,७३३.७८	११,५०९.४७	१८,२६२.३३
वैदेशिक ऋण	२,३५६.०४	२,३२६.८६	२,९४१.५८	३,४६१.७९	४,०७२.२१
कूल ऋण	५,७५३.७५	६,०१६.९७	७,६७५.३६	१४,९७१.२६	२२,३३४.५४
घट बढ %		४.५७	२७.५६	९५.०६	४९.१८

चाई ४: साँवा भुक्तानीको प्रवृत्ति



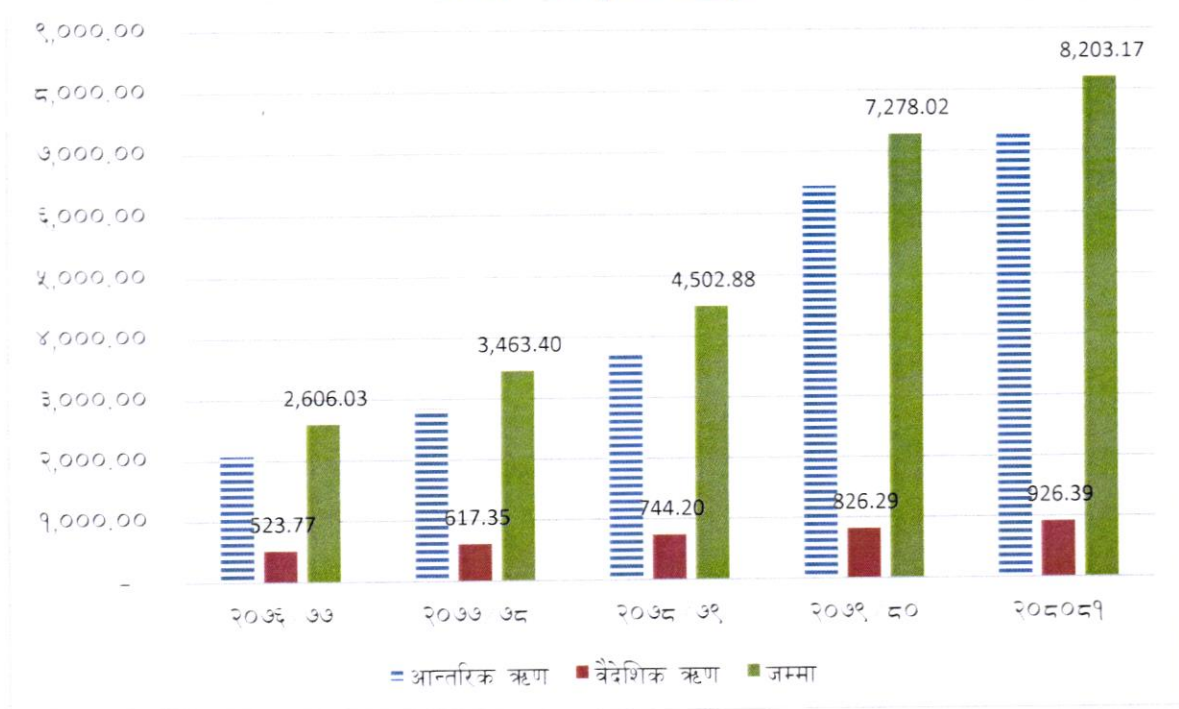
२.३ ब्याज भुक्तानीको प्रवृत्ति (Trend of Interest Payment)

गत आर्थिक वर्षको तुलनामा आर्थिक वर्ष २०८०/८१ मा ब्याज भुक्तानी १२.७१ प्रतिशतले बढ्न गई रु ८२ अर्ब ३ करोड पुग्न गएको छ। आन्तरिक ऋणमा भएको वृद्धि र तुलनात्मकरूपमा गत आर्थिक वर्षको ब्याजदर/बट्टा (Discount rate) परिवर्तन नभएकाले ब्याज वापतको दायित्व बढेको देखिन्छ।

तालिका ४: ब्याज भुक्तानीको विवरण

आर्थिक वर्ष	रुकोडमा				
	२०७६/७७	२०७७/७८	२०७८/७९	२०७९/८०	२०८०/८१
आन्तरिक ऋण	२,०८२.२५	२,८४६.०६	३,७५८.६८	६,४५१.७३	७,२७६.७८
वैदेशिक ऋण	५२३.७७	६१७.३५	७४४.२०	८२६.२९	९२६.३९
जम्मा	२,६०६.०३	३,४६३.४०	४,५०२.८८	७,२७८.०२	८,२०३.१७
घट बढ %	२५.८१	३२.९०	३०.०१	६१.६३	१२.७१

चाई ॡ: ब्याज भुक्तानीको प्रवृत्ति



२.ॡ सार्वजनिक ऋण सेवाको स्थिति र प्रवृत्ति (Status and Trend of Debt Service)

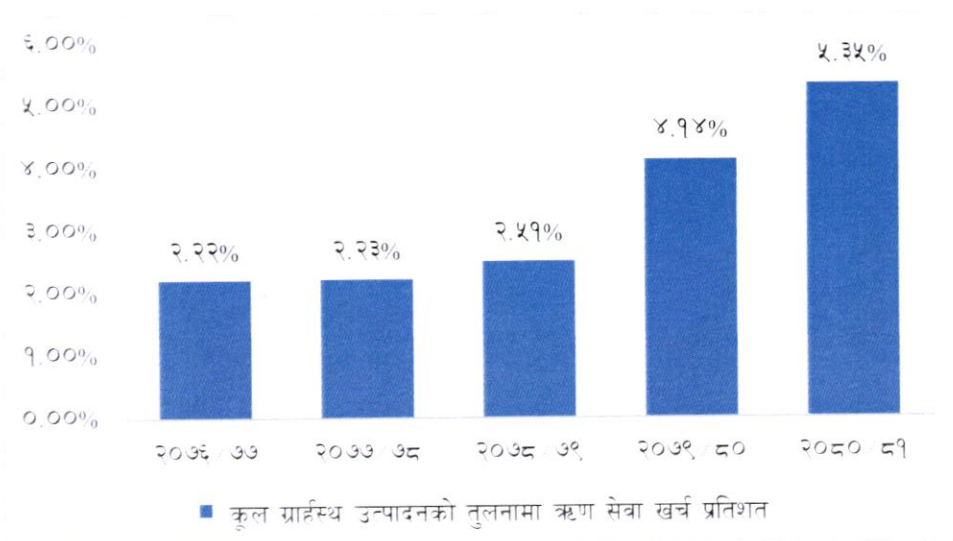
आर्थिक वर्ष २०८०/८१ मा नेपाल सरकारको कूल सार्वजनिक ऋण सेवा खर्च रु ३ खर्ब ०ॡ अर्ब ३७ करोड रहेको छ। गत आर्थिक वर्ष २०७९/८० मा यस्तो खर्च २ खर्ब २७ अर्ब ७ॡ करोड थियो। गत वर्ष कूल गार्हस्थ्य उत्पादनमा ऋण सेवा खर्चको अनुपात ॡ.१ॡ प्रतिशत रहेकोमा आर्थिक वर्ष २०८०/८१ मा ॡ.३ॡ प्रतिशत कायम भएको छ। त्यस्तै आर्थिक वर्ष २०७८/७९, २०७७/७८ र २०७६/७७ मा क्रमशः २.ॡ१ प्रतिशत, २.२३ प्रतिशत र २.२२ प्रतिशत रहेको थियो। विगत पाँच वर्षको अवधिमा ऋण सेवा खर्च कुल गार्हस्थ्य उत्पादनको २.२२ बाट बढेर ॡ.३ॡ प्रतिशत वृद्धि भएको छ।

तालिका ॡ: सार्वजनिक ऋण सेवाको विवरण

रु करोडमा

आर्थिक वर्ष	२०७६/७७	२०७७/७८	२०७८/७९	२०७९/८०	२०८०/८१
कूल साँवा	ॡ,७ॡ३.७ॡ	६,०१६.९७	७,६७ॡ.३६	१ॡ,९७१.२६	२२,३३ॡ.ॡॡ
कूल ब्याज	२,६०६.०३	३,ॡ८ॡ.७०	ॡ,ॡ२ॡ.१८	७,३०२.९६	८,२०३.१७
कूल जम्मा	८,३ॡ९.७८	९,ॡ०१.६८	१२,१९९.ॡॡ	२२,२७ॡ.२२	३०,ॡ३७.७१
कूल गार्हस्थ्य उत्पादन	३७६,७०ॡ.३०	ॡ२६,६३२.००	ॡ८ॡ,१६२.००	ॡ३८,१३३.ॡ०	ॡ७०,ॡ८ॡ.ॡ०
कूल गार्हस्थ्य उत्पादनको तुलनामा ऋण सेवा खर्च प्रतिशत	२.२२%	२.२३%	२.ॡ१%	ॡ.१ॡ%	ॡ.३ॡ%

चाई ॢ: कूल गार्हस्थ उतुपादनमा ःण सेवाको अनुपात



३. वैदेशिक ःण(External Debt)

३.१ वैदेशिक ःण दायित्व (Outstanding External Debt)

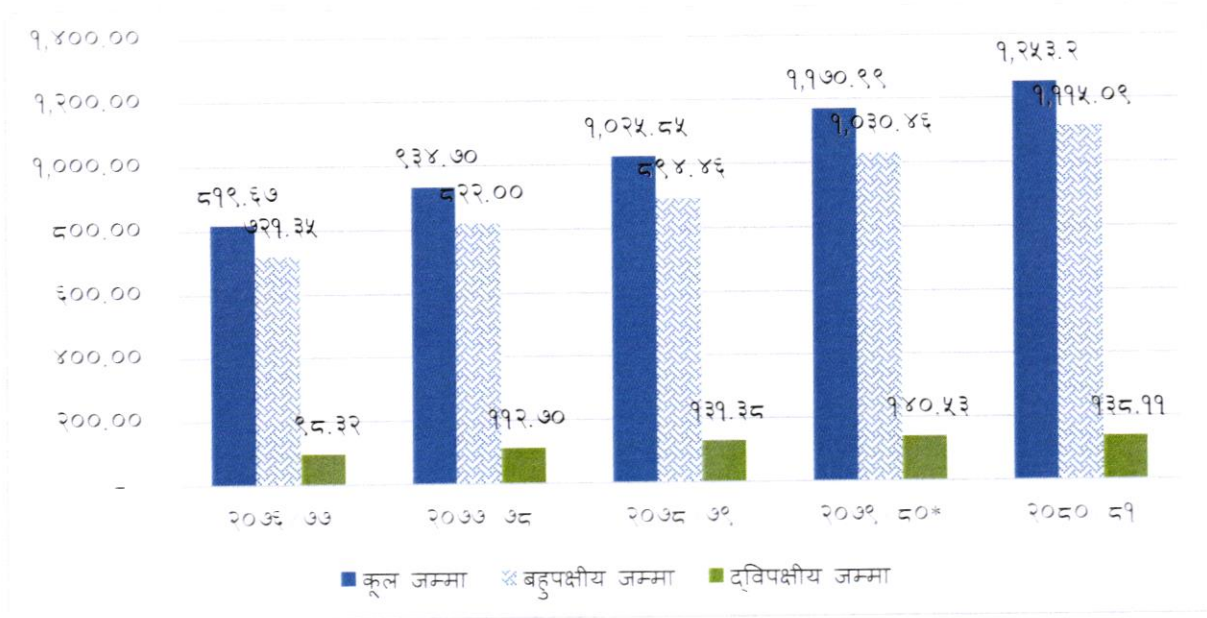
कूल वैदेशिक ःण दायित्व आर्थिक वर्ष २०७९/८० को तुलनामा आर्थिक वर्ष २०८०/८१ मा ७.०२ प्रतिशतले बढन गई रु १२ खर्व ५३ अर्व २ करोड पुगेको छ। आर्थिक वर्ष २०८०/८१ को असार मसान्त सम्ममा वैदेशिक ःण दायित्वको संरचना (Composition) बहुपक्षीय ःण रु ११ खर्व १५ अर्व ९ करोड र द्विपक्षीय ःण रु १ खर्व ३८ अर्व ११ करोड रहेको छ। गत आर्थिक वर्ष २०७९/८० मा कुल ःणको ८८ प्रतिशत बहुपक्षीय ःण र कुल ःणको १२ प्रतिशत द्विपक्षीय ःण रहेकोमा आर्थिक वर्ष २०८०/८१ मा यस्तो अनुपात ८८.९८ प्रतिशत र ११.०२ प्रतिशत हुन गएको छ। विगत पाँच वर्षको कुल ःणको अनुपातमा बहुपक्षीय ःण र द्विपक्षीय ःणको अनुपातमा तात्त्विक परिवर्तन भएको देखिदैन।

तालिका ॢ : वैदेशिक ःण दायित्वको विवरण

आर्थिक वर्ष	२०७ॢ/७७	२०७७/७८	२०७८/७९	२०७९/८०*	२०८०/८१
कूल जम्मा	८१९.ॢ७	९३४.७०	१,०२५.८५	१,१७०.९९	१,२५३.२
बहुपक्षीय जम्मा	७२१.३५	८२२.००	८९४.४ॢ	१,०३०.४ॢ	१,११५.०९
द्विपक्षीय जम्मा	९८.३२	११२.७०	१३१.३८	१४०.५३	१३८.११
वार्षिक वृद्धिदर		१४.०३	९.७५	१४.१५	७.०२
बहुपक्षीय ःणको अनुपात	८८.०१	८७.९४	८७.१९	८८.००	८८.९८
द्विपक्षीय ःणको अनुपात	११.९९	१२.०ॢ	१२.८१	१२.००	११.०२

वैदेशिक ऋण दायित्व वृद्धिमा ऋण प्राप्तिका अतिरिक्त विनिमय दरमा हुने परिवर्तन समेत कारकको रूपमा रहेको छ। गत आर्थिक वर्ष २०७९/८० मा करिब ५९ अर्ब १५ करोड विनिमय घाटा भएकोमा यस आर्थिक वर्षमा ४ अर्ब २३ करोड विनिमय नाफा रहेको छ। यसले गर्दा नेपाली मुद्रामा ऋण दायित्वको आकार घटेको छ।

चार्ट ७: वैदेशिक ऋण दायित्वको संरचना र प्रवृत्ति



३.२ निकायगत वैदेशिक ऋण दायित्व (Creditor-wise Outstanding External Debt)

कुल वैदेशिक ऋण दायित्वमा १७ वटा दातृ निकायको ऋण दायित्व बाँकी रहेको छ। बहुपक्षीय ऋणको अंश ८८.९८ प्रतिशतमा सबैभन्दा बढी आइडिए र एडीबीको अंश देखिन्छ। यी दुई संस्थाको मात्र करिब ८१ प्रतिशत ऋण दायित्व रहेको छ। द्विपक्षीय ऋणको अंश ११.०२ मा जापान, भारत र चीनको अंश १०.११ प्रतिशत रहेको छ। आर्थिक वर्ष २०८०/८१ को असार मसान्त सम्म नेपालको विभिन्न १७ वटा दातृ निकायसँग विभिन्न १० वटा सम्झौता मुद्राहरूमा ऋण दायित्व रहेको छ। दातृ निकायगत रूपमा हेर्दा वैदेशिक ऋण दायित्वमा अधिकांश हिस्सा बहुपक्षीय श्रोत तर्फको आइडिए (४८.८६%) र एडिबी (३२.४०%) रहेको छ। त्यसैगरी द्विपक्षीय श्रोत तर्फ क्रमशः जापान ४.०६ प्रतिशत, भारत ३.२३ प्रतिशत र चीन २.८२ प्रतिशत रहेको छ। सो बाहेक बहुपक्षीय श्रोततर्फ क्रमशः आइएमएफ ५.०५ प्रतिशत, आइफाड ०.८५ प्रतिशत, ओपेक ०.५७ प्रतिशत, इआइबी ०.९७ प्रतिशत, र इइसी ०.०१ प्रतिशत रहेको छ। द्विपक्षीय श्रोत तर्फ क्रमशः दक्षिण कोरिया ०.४० प्रतिशत, कुवेती कोष ०.१५ प्रतिशत, बेल्जियम ०.०४ प्रतिशत, साउदी कोष ०.२५ प्रतिशत, फ्रान्स ०.०८ प्रतिशत रहेको छ।

तालिका ७: वैदेशिक ऋणको निकायगत संरचना

रु करोडमा

आर्थिक वर्ष	२०७६/७७	२०७७/७८	२०७८/७९	२०७९/८०	२०८०/८१	निकायगत हिस्सा २०८०/८१
कूल जम्मा	८१,९६६.७१	९३,४६९.५२	१०२,५८४.७१	११७,०९९.०९	१२५,३१९.८०	१०० %
बहुपक्षीय जम्मा	७२१३४.८८१४	८२१९९.७७१६	८९४४६.३१६४३	१०३०४६.२०६	१११५०८.७२	८८.९८
एडीवी	२७,३४८.४१	२९,३८३.८५	३१,५०१.२२	३६,९६०.६७	४०,६०८.७९	३२.४०
इइसी	२६.६९	२४.६९	१९.६५	१९.३३	१५.९६	०.०१
इआईवी	४०७.२१	४०२.७३	५५९.६३	६७५.७३	१,२१०.०१	०.९७
एआईआईवी	-	३.३६	३.६०	९०.०३	१६३.८२	०.१३
आइडीए	३९,०८९.४६	४७,११७.३१	५०,९७०.२९	५८,०२८.२५	६१,२३३.४३	४८.८६
आएफएडी	९८७.४७	९६४.९८	१,०१८.४५	१,०५४.१२	१,०५९.९५	०.८५
आइएमएफ	३,२३८.५०	३,२८१.८२	४,३६७.१९	५,२१३.३६	६,३२७.८०	५.०५
एनडीएफ	२२०.७८	२१४.३०	१८१.७४	१९४.२९	१७७.०५	०.१४
ओएफआईडी	८१६.३७	८०६.७३	८२४.५४	८१०.४३	७११.९१	०.५७
द्विपक्षीय जम्मा	९,८३१.८२	११,२६९.७५	१३,१३८.३९	१४,०५२.८९	१३,८११.०८	११.०२
ब्रेल्लियम	७६.५१	७८.५२	५७.३३	५७.९६	४९.२६	०.०४
चीन	२,६१०.९९	३,१२७.५५	३,५२९.७२	३,४५५.६७	३,५२९.३४	२.८२
फ्रान्स	३०.६०	३१.४०	१३.९४	१०७.१९	१०१.७४	०.०८
भारत	२,५६३.४७	३,०७६.२५	३,६३५.८७	३,९६५.२४	४,०४९.७२	३.२३
जापान	३,७५६.१७	४,११५.३२	४,८८९.२९	५,३९५.५०	५,०८८.९५	४.०६
द. कोरिया	६३३.५१	६५७.५१	५९७.२७	५८५.८५	५०१.०८	०.४०
कुवेती कोष	९५.३९	११८.७२	१४७.०७	१८१.५३	१८३.४१	०.१५
साउदी कोष	६५.१९०२०१	६४.४८२७१	२६७.९०१८३०७	३०३.९५८६४४७	३०७.५८	०.२५

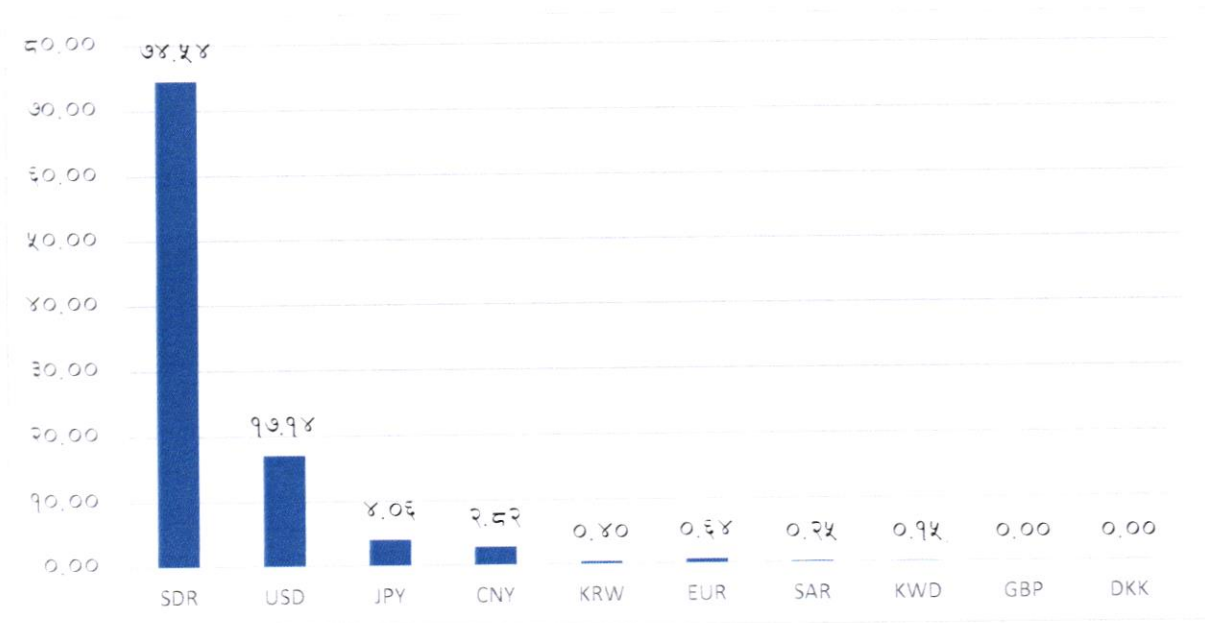
३.३ मुद्रागत वैदेशिक ऋण दायित्व (Currency-wise Outstanding External Debt)

नेपालको विभिन्न १७ वटा निकायसँग १० वटा मुद्रामा वैदेशिक ऋण दायित्व बाँकी रहेको छ। सो मध्ये सबैभन्दा बढी एसडीआरमा ७४.५४ प्रतिशत र युएसडीमा १७.१४ प्रतिशत ऋण दायित्व रहेको छ। त्यस्तै, जापानी ऐन ४.०६ प्रतिशत र चिनीया युआन २.८२ प्रतिशत रहेको छ।

तालिका ८: वैदेशिक ऋणको मुद्रागत संरचना

सि.नं.	वैदेशिक मुद्रा	रकम	प्रतिशत
१	CNY	३,५२९.३४	२.८२
२	DKK	०.४४	०.००
३	EUR	८०५.६१	०.६४
४	GBP	३.८५	०.००
५	JPY	५,०८८.९५	४.०६
६	KRW	५०१.०८	०.४०
७	KWD	१८३.४१	०.१५
८	SAR	३०७.५८	०.२५
९	SDR	९३,४१९.१९	७४.५४
१०	USD	२१,४८०.३४	१७.१४
	जम्मा	१२५३१९.७९३८	१००

चाईट ८: मुद्रागत वैदेशिक ऋण दायित्व



बुहपक्षीय दाताहरू एडिबी, आइडीए र आईफाइ जस्ता निकायसँग हुने वित्तीय सम्झौता एसडिआरमा र द्विपक्षीय दाताहरू भारत, इआइबि र ओफाइ सँग हुने वित्तीय सम्झौता युएसडी मा हुने गरेको देखिन्छ। एसडिआरमा गरेको सम्झौतामा पनि भुक्तानी मूद्रा (Transaction Currency) अमेरिकी डलरमा गर्ने गरेको देखिन्छ।

३.४ खुद वैदेशिक ऋण परिचालन (Net External Debt Mobilisation)

आर्थिक वर्ष २०८०/८१ मा रू १ खर्व २५ अर्व ६६ करोड बराबरको खुद वैदेशिक ऋण प्राप्ति भएको छ। सोही अवधिमा वैदेशिक ऋणको साँवा भुक्तानी रू ४० अर्व ७२ करोड भएकोले खुद वैदेशिक ऋण परिचालन रू ८४ अर्व ९४ करोड रहेको छ।

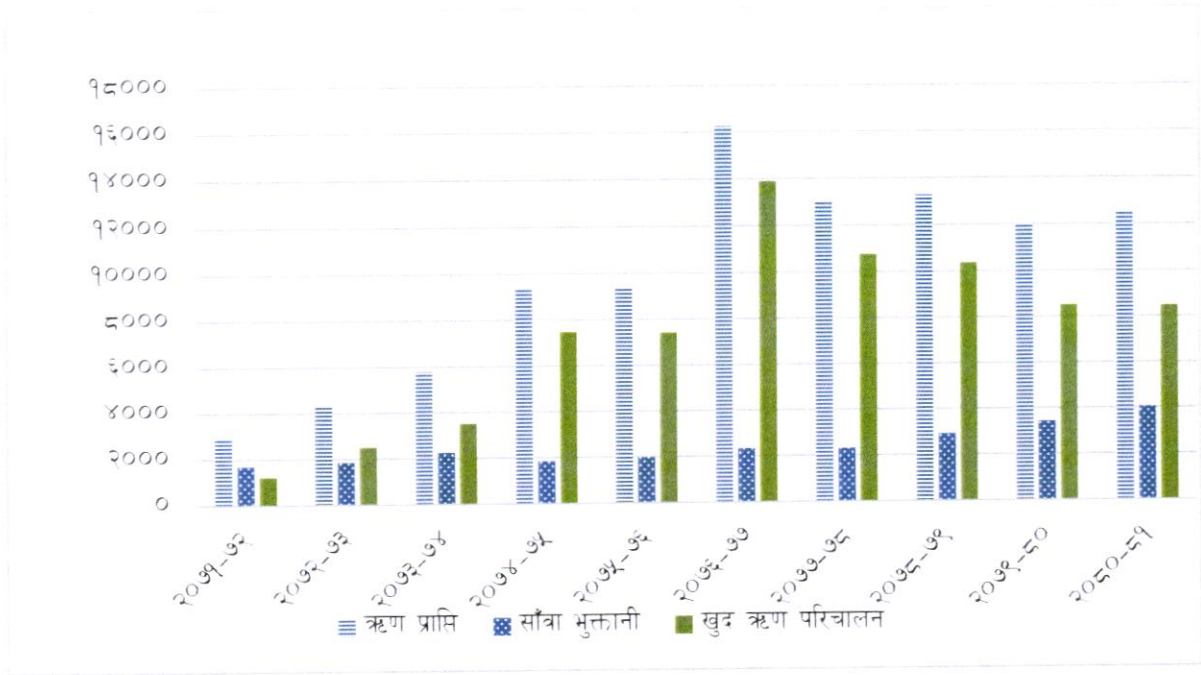
तालिका ९: खुद वैदेशिक ऋण परिचालनको विवरण

रु करोडमा

आर्थिक वर्ष	ऋण प्राप्ति	साँवा भुक्तानी	खुद ऋण परिचालन
२०७०-७१	२,११३.२४	१,६७२.४६	४४०.७७
२०७१-७२	२,९२६.४३	१,७०४.१८	१,२२२.२५
२०७२-७३	४,३७७.४०	१,८६१.४९	२,५१५.९१
२०७३-७४	५,८०१.२५	२,२७०.२२	३,५३१.०४
२०७४-७५	९,३४५.२०	१,८५८.९२	७,४८६.२८
२०७५-७६	९,४४०.०८	२,००३.८९	७,४३६.१९
२०७६-७७	१६,२६०.७३	२,३५६.०४	१३,९०४.६८
२०७७-७८	१३,०८६.७२	२,३२६.८६	१०,७५९.८५
२०७८-७९	१३,३०८.३४	२,९४१.५८	१०,३६६.७६
२०७९-८०	११,९८६.००	३,४६१.७९	८,५२४.२१
२०८०-८१	१२,५६६.६१	४,०७२.२१	८,४९४.४०

विगत दश वर्षको तथ्याङ्क विश्लेषण गर्दा आर्थिक वर्ष २०७६/७७ मा खुद स्रोत परिचालन १ खर्व ३९ अर्व रहेकोमा आर्थिक वर्ष २०८०/८१ मा यस्तो परिचालन ८४ अर्व ९४ करोड मात्र भएको छ। खुद स्रोत परिचालन आर्थिक वर्ष २०७६/७७ देखि निरन्तर घट्टै जानुमा वैदेशिक स्रोत समावेश भएको आयोजनाको प्रगति अपेक्षित रूपमा हुन नसक्नु प्रमुख कारणको रूपमा रहेको देखिन्छ।

चाई ९: खुद वैदेशिक ःण परिचालन



३.५ निकायगत वैदेशिक ःणको लक्ष्य र प्राप्ति (Source wise and Creditor wise Disbursement)

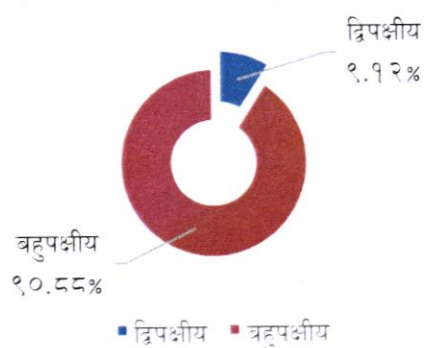
आर्थिक वर्षमा २०८०/८१ मा बहुपक्षीय स्रोतबाट कूल वैदेशिक ःण प्राप्तिको ९०.८८ प्रतिशत अर्थात रु १ खर्व १४ अर्व २० करोड तथा द्विपक्षीय स्रोतबाट कूल वैदेशिक ःण प्राप्तिको ९.१२ प्रतिशत अर्थात रु ११ अर्व ४५ करोड वैदेशिक ःण प्राप्त भएको छ। सो आर्थिक वर्षमा वैदेशिक ःण प्राप्तिको कुल लक्ष्यको तुलनामा ५९.०७ प्रतिशत प्रगति हाँसिल भएको छ जुन बहुपक्षीय र द्विपक्षीय स्रोतको लक्ष्यको तुलनामा क्रमशः ५८.२५ र ६८.६३ प्रतिशत हुन आउछ।

तालिका १०: दातृ निकायगत वैदेशिक ऋणको लक्ष्य र प्राप्ति

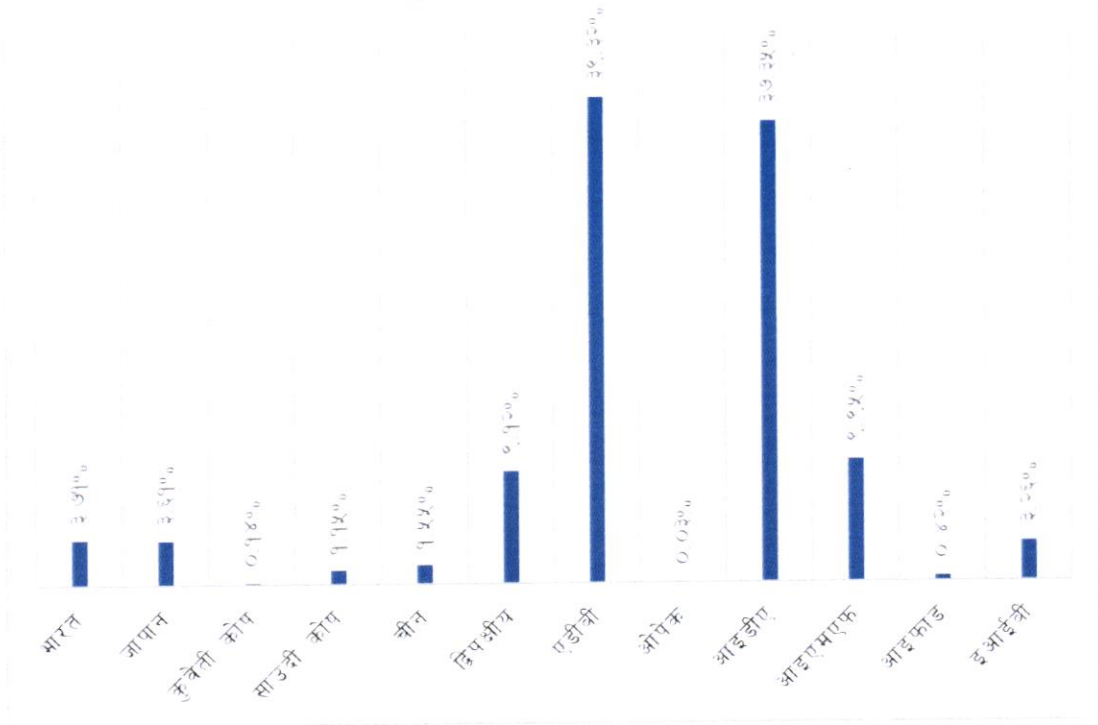
रु करोडमा

सि.नं.	दातृ निकायको	लक्ष्य	प्राप्ति रकम	लक्ष्यका तुलनामा प्राप्ति	कूल प्राप्तिमा हिस्सा प्रतिशत
१	भारत	६६६.७६	४६६.५७	६९.९८	३.७१%
२	जापान	५४१.८०	४५३.३८	८३.६८	३.६१%
३	कुवेती कोष	१७.४५	१८.२१	१०४.३४	०.१४%
४	साउदी कोष	१४३.६०	१३.२२	९.२१	१.१५%
५	चीन	३००.००	१९४.५४	६४.८५	१.५५%
	द्विपक्षीय	१,६६९.६१	१,१४५.९२	६८.६३	९.१२%
६	एडीबी	८,५८६.६०	४,९४०.७०	५७.५४	३९.३२%
७	ओपेक	५.१८	३.२६	६३.००	०.०३%
८	आइडीए	७,८६१.७२	४,६९३.१८	५९.७०	३७.३५%
९	आइएमएफ	७२०.५०	१,२४९.९९	१७३.४९	९.९५%
१०	आइफाइ	४४६.१०	५३.०७	११.९०	०.४२%
११	इआईबी	५६५.००	४०९.१९	७२.४२	३.२६%
१२	एआईआईबी	३००.००	७१.३२	२३.७७	०.५७%
१३	एसईएपी	८७७.२१	-	०.००	०.००%
१४	दाताको सयुक्त कोष	२४२.९९	-	०.००	०.००%
	बहुपक्षीय	१९,६०५.३०	११,४२०.७०	५८.२५	९०.८८%
	जम्मा	२१,२७४.९१	१२,५६६.६१	५९.०७	१००.००%

चार्ट १०: निकायगत वैदेशिक ऋण प्राप्ति



चार्ट ११: दातृ निकायगत वैदेशिक ऋण प्राप्ति (प्रतिशत)



आर्थिक वर्ष २०८०/८१ मा नेपालले विभिन्न बाह्य दातृ निकायबाट प्राप्त गरेको कुल वैदेशिक ऋण मध्ये सबैभन्दा बढी एडिबिवाट ३९.३२ प्रतिशत, आईडीएबाट ३३.३५ प्रतिशत, आइएमएफबाट ९.९५ ऋण प्राप्त भएको देखिन्छ।

३.६ वैदेशिक ऋण प्राप्तिको प्रवृत्ति (Disbursement Trend)

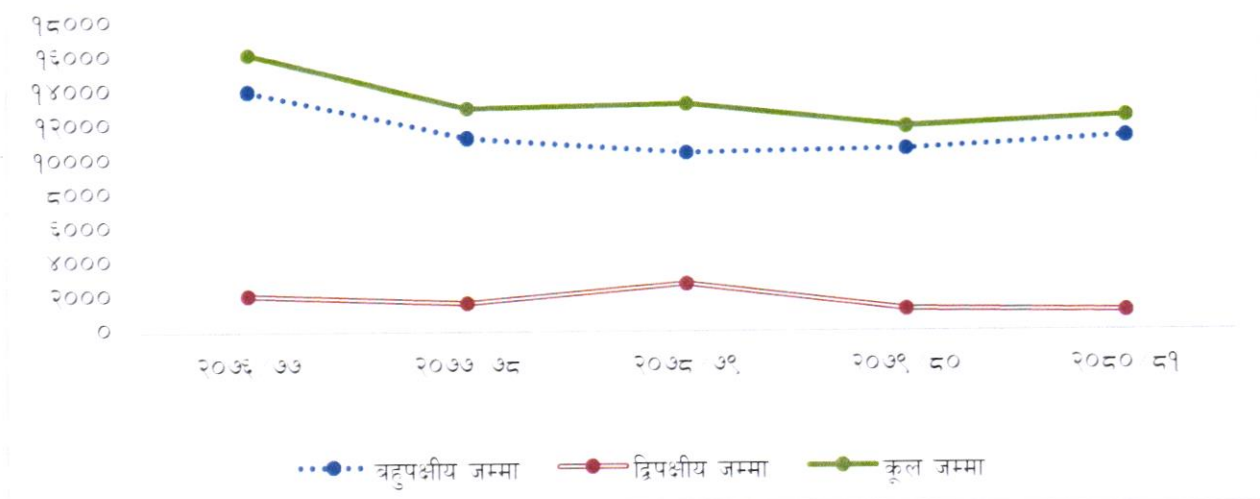
आर्थिक वर्ष २०८०/८१ मा गत आर्थिक वर्ष २०७९/८० भन्दा बहुपक्षीय ऋण तर्फ ६.६१ प्रतिशत ऋण प्राप्ति बढेको छ भने द्विपक्षीय तर्फ ९.९९ प्रतिशतले घटेको छ। आर्थिक वर्ष २०७८/७९ को वैदेशिक ऋण प्राप्तिको तुलनामा आर्थिक वर्ष २०७९/८० को वैदेशिक ऋण प्राप्ति ९.९४ प्रतिशतले घटेकोमा आर्थिक वर्ष २०८०/८१ मा अघिल्लो आर्थिक वर्षको तुलनामा वैदेशिक ऋण प्राप्ति ४.८४ प्रतिशतले बढेको छ।

तालिका ११: वैदेशिक ऋण प्राप्तिको प्रवृत्ति

रु करोडमा

आर्थिक वर्ष	२०७६/७७	२०७७/७८	२०७८/७९	२०७९/८०	२०८०/८१
बहुपक्षीय जम्मा	१४,१०१.५२	११,३८४.५६	१०,५१०.५२	१०,७१२.९१	११,४२०.७०
द्विपक्षीय जम्मा	२,१५९.२१	१,७०२.१५	२,७९७.८२	१,२७३.०९	१,१४५.९२
कूल जम्मा	१६,२६०.७३	१३,०८६.७२	१३,३०८.३४	११,९८६.००	१२,५६६.६१
वार्षिक वृद्धि प्रतिशत		-१९.५२	१.६९	-९.९४	४.८४

चाट १२: वैदेशिक ऋण प्राप्ति प्रवृत्ति



आर्थिक वर्ष २०७६/७७ मा वैदेशिक ऋण प्राप्ति अघिल्लो वर्षको सोही अवधिको तुलनामा ७२.२५ प्रतिशतले बढ्न गएकोमा आर्थिक वर्ष २०७७/७८ मा १९.५२ प्रतिशतले घटेको छ। आर्थिक वर्ष २०७८/७९ मा न्युन दरले बढेको प्राप्ति पुनः आर्थिक वर्ष २०७९/८० मा ९.९५ प्रतिशतले घट्न गएकोमा गत आर्थिक वर्षमा भने ४.८४ प्रतिशतले बढेको छ।

३.७ विनिमय दरको वैदेशिक ऋण दायित्वमा प्रभाव (Impact of Foreign Exchange on External Debt)

नेपाल सरकारको हालको वैदेशिक ऋण दायित्व विभिन्न दश वटा मुद्रामा रहेको छ। यी मुद्राको विनिमय दरमा हुने परिवर्तनबाट वैदेशिक ऋण दायित्वमा पनि घटबढ हुने गरेको छ। यस्ता घटबढबाट भएको असरलाई विनिमय नाफा घाटाको रूपमा लेखाङ्कन गर्ने गरिएको छ। विनिमय दर परिवर्तनका कारण आर्थिक वर्ष २०७९/८० मा रू ५९ अर्ब १५ करोड विनिमय दरको नोक्सानी भएकोमा यस आर्थिक वर्षमा २०८०/८१ मा भने रू ४ अर्ब २३ करोड विनिमय दरको नाफा भएको छ। यसरी नाफा हुनुमा कुल वैदेशिक ऋणको ७४.५४ प्रतिशत ऋण SDR मा रहेको र यसको विनिमय दर आर्थिक वर्ष २०७९/८० को असर मसान्तमा १७८.२८ रहेकोमा यो वर्षको असर मसान्त सम्ममा १७७.८ रहेकोले विनिमय दर नाफा भएको छ।

तालिका १२: विनिमयदर परिवर्तनको प्रभाव (Impact of Eexchange Fluctuation)

विवरण	रकम रू (करोडमा)	बहुपक्षीय	द्विपक्षीय
ऋणको शुरू मौज्जात २०८० साउन १ (१७ जुलाई, २०२३)	११७,२४८.८८	१०३,२०१.६४	१४,०४७.२४
थप: ऋण प्राप्ति आ.व. २०८०।८१ (२०२३।२४)	१२,५६६.६१	११,४२०.७०	१,१४५.९२
घट: ऋण फिर्ता भुक्तानी आ.व. २०८०।८१ (२०२३।२४)	४,०७२.२१	३,२१०.९४	८६१.२७
विनिमय दर समायोजन नगरिएको ऋणको अन्तिम मौज्जात (२०८१ असार ३१) (१५ जुलाई, २०२४)	१२५,७४३.२८	१११,४११.३९	१४,३३१.८९
ऋणको अन्तिम मौज्जात २०८० असार ३१ (१५ जुलाई, २०२४) (अन्तिम दिनको विनिमय दरको आधारमा गणना गरिएको)	१२५,३१९.७९	१११,५०८.७१	१३,८११.०८
विनिमय दरको नाफा (+)/घाटा (-)	४२३.४९	(९७.३२)	५२०.८१

३.८ वैदेशिक ऋण परिचालन लक्ष्य र प्राप्तिको स्थिति (Status of External Debt Mobilization)

नेपाल सरकारले वार्षिक बजेटमा उल्लेख गरेको लक्षित वैदेशिक ऋण प्राप्ति को प्रवृत्ति हेर्दा आ.व. २०७१/७२ देखि आर्थिक वर्ष २०८०/८१ सम्मको अवधिमा कुनै आर्थिक वर्षमा लक्ष्य पूरा हुन सकेको देखिदैन। यस अवधिमा आर्थिक वर्ष २०७३/७४ मा सबैभन्दा कम अर्थात् लक्ष्यको २९.६४ प्रतिशत र आ.व. २०७२/७३ मा सबैभन्दा बढी अर्थात् लक्ष्यको ७४.६८ प्रतिशत वैदेशिक ऋण प्राप्त भएको छ। आर्थिक वर्ष २०७७/७८ मा रु २ खर्ब ९९ अर्ब ५० करोड वैदेशिक ऋण प्राप्त गर्ने अनुमान रहेकोमा सोको ४३.७० प्रतिशत अर्थात् रु १ खर्ब ३० अर्ब ८६ करोड हजार प्राप्त भएको छ। यस आर्थिक वर्ष २०८०/८१ मा रु २ खर्ब १२ अर्ब ७४ करोड वैदेशिक ऋण प्राप्त गर्ने अनुमान रहेकोमा सो को ५९.०७ प्रतिशत अर्थात् रु १ खर्ब २५ अर्ब ६६ करोड रकम प्राप्त भएको छ। गत वर्ष २०७९/८० मा रु २ खर्ब ४२ अर्ब २६ करोड वैदेशिक ऋण प्राप्त गर्ने अनुमान रहेकोमा सो को ४९.४८ प्रतिशत अर्थात् रु १ खर्ब १९ अर्ब ८६ करोड प्राप्त भएको थियो।

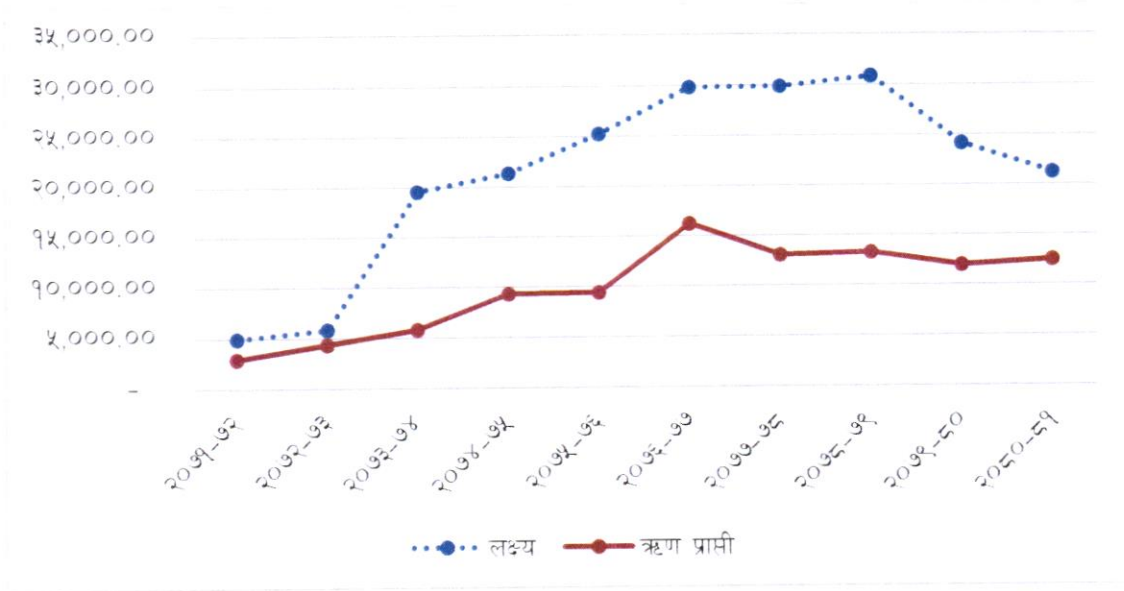
तालिका १३: वैदेशिक ऋण परिचालन लक्ष्य र प्राप्ति

रु करोडमा

आ.व.	आ.व.	लक्ष्य	ऋण प्राप्ति	प्रगति प्रतिशत
२०७१-७२	२०१४/१५	४,९५२.८८	२,९२६.४३	५९.०९%
२०७२-७३	२०१५/१६	५,८६१.१५	४,३७७.४०	७४.६८%
२०७३-७४	२०१६/१७	१९,५७१.५७	५,८०१.२५	२९.६४%
२०७४-७५	२०१७/१८	२१,४०३.५४	९,३४५.२०	४३.६६%
२०७५-७६	२०१८/१९	२५,३०२.८२	९,४४०.०८	३७.३१%
२०७६-७७	२०१९/२०	२९,८८३.३३	१६,२६०.७३	५४.४१%
२०७७-७८	२०२०/२१	२९,९५०.००	१३,०८६.७२	४३.७०%
२०७८-७९	२०२१/२२	३०,९२९.३२	१३,३०८.३४	४३.०३%
२०७९-८०	२०२२/२३	२४,२२६.११	११,९८६.००	४९.४८%
२०८०-८१	२०२३/२४	२१,२७४.९१	१२,५६६.६१	५९.०७%

वैदेशिक ऋण बजेटको लक्ष्यको तुलनामा कम हुनुमा वैदेशिक स्रोत परिचालन गर्ने आयोजनाको अपेक्षित रूपमा प्रगति नहुनु, आयोजनाको पर्याप्त तयारी नहुँदा कार्यान्वयनमा जानु, अन्तर निकाय समन्वय प्रभावकारी नहुनु जस्ता प्रमुख कारणहरू रहेका छन्।

चार्ट १३: वैदेशिक ऋण परिचालन लक्ष्य र प्राप्ति



४. आन्तरिक ऋण

४.१ आन्तरिक ऋण दायित्व (Domestic Debt Liability)

आर्थिक वर्ष २०८०/८१ को असार मसान्त सम्ममा आन्तरिक ऋण दायित्व गत आर्थिक वर्ष भन्दा ४.५९ प्रतिशतले बढ्न गई रु ११ खर्व ८० अर्व ९० करोड पुगेको छ। यसमा IMF Value Adjustment Bond ३ अर्व ९१ करोड समेत समावेश रहको छ। विगतका वर्षहरूमा जस्तै कूल आन्तरिक ऋण दायित्व मध्ये सबै भन्दा बढी विकास ऋणपत्रको अंश रहेको छ। आन्तरिक ऋणको संरचनामा विकास ऋणपत्रको अंश रु ७ खर्व ६१ अर्व ९४ करोड, ट्रेजरी बिल रु ४ खर्व ३ अर्व, नागरिक बचतपत्र रु ११ अर्व १२ करोड तथा वैदेशिक रोजगार बचतपत्र रु २ अर्व २७ करोड रहेको छ।

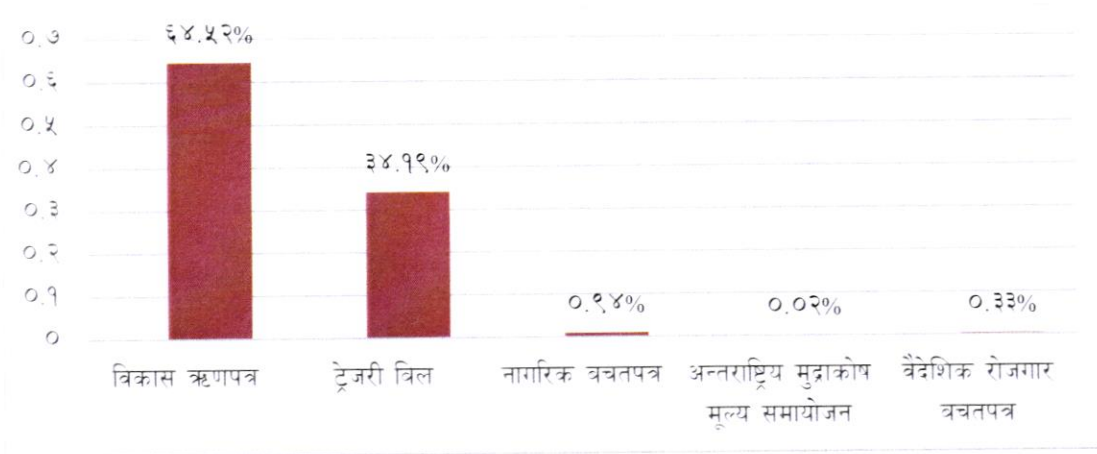
तालिका: १४

आन्तरिक ऋण दायित्व (Domestic Debt Liability)

आर्थिक वर्ष	२०७६/७७	२०७७/७८	२०७८/७९	२०७९/८०	२०८०/८१
कूल जम्मा	६१,३७३.५४	८०,२९४.१७	९८,७४४.९३	११२,९१०.३७	११८,०९०.१८
विकास ऋणपत्र	३८,९९४.७०	५१,३९४.७०	६२,०४४.७०	६५,६४४.७०	७६,१९४.७०
ट्रेजरी बिल	२१,५२१.८१	२७,९५९.१५	३५,५८४.०५	४५,७८१.५६	४०,३६९.२३
नागरिक बचतपत्र	७६४.२०	६५९.५९	९१३.९९६	१,०७५.०२	१,११२.००
वैदेशिक रोजगार बचतपत्र	४०.५०	१८.५७	१९.०२१५	१७.५४	२२.७१
अन्तराष्ट्रिय मुद्राकोष मूल्य समायोजन	५२.३४	२६२.१६	१८३.१६	३९१.५५	३९१.५५

कुल आन्तरिक ऋणमा गत वर्षभन्दा ट्रेजरी बिलको रकम घटेको र विकास ऋणपत्रको रकम बढेको छ। यसले कुल आन्तरिक ऋणमा ट्रेजरी बिलको अंश क्रमश घट्दै गएको देखिन्छ। भुक्तानी गर्न बाँकी ऋणको आकार, बजारमा नगद प्रवाहको अवस्था तथा वार्षिक विनियोजनको आधारमा ट्रेजरी बिलको साँवा भुक्तानी गर्ने वा नवीकरण गर्ने गरिएको छ। ट्रेजरी बिल र विकास ऋणपत्र लक्ष्य अनुसार प्राप्त गर्न सकिए तापनि वैदेशिक रोजगार बचतपत्र तथा नागरिक बचतपत्र सम्बन्धमा नागरिकहरूलाई सुसूचित गर्न नसक्दा यस्ता ऋण उपकरणमा सर्वसाधारणलाई आकर्षित हुन नसकेको अवस्था छ।

चाई १ॡ: आन्तरिक ःण दायित्व



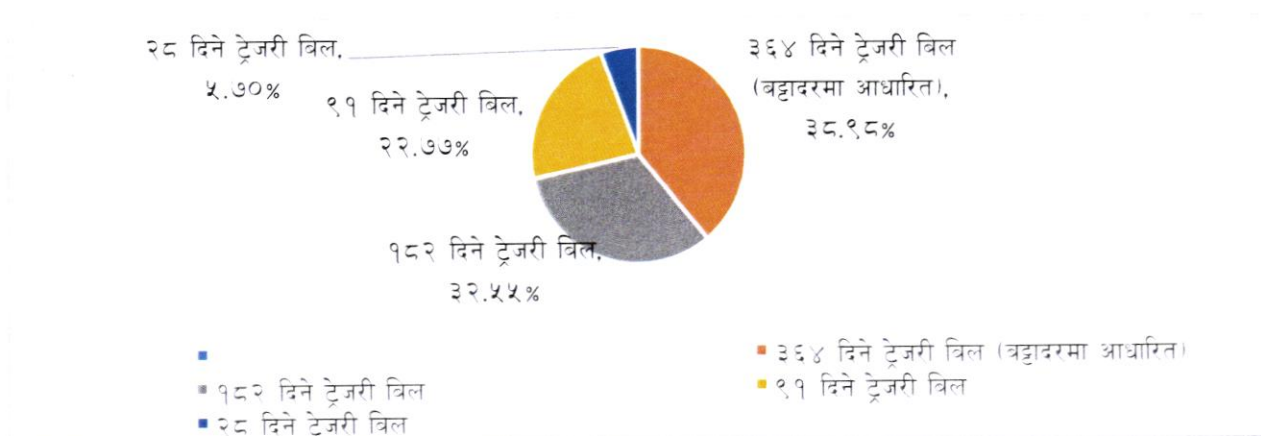
आर्थिक वर्ष २०ॡ०/ॡ१ मा विकास ःणपत्र, ट्रेजरी बिल, नागरिक बचतपत्र, वैदेशिक रोजगार बचतपत्र र अन्तराष्ट्रिय मुद्रा कोषको एसडीआरको मूल्य समायोजन वापत जारी भएको बण्ड (IMF Value Adjustment Bond) वापत कायम भएको आन्तरिक ःणको दायित्व क्रमशः ६ॡ.ॡ२ प्रतिशत, ३ॡ.१९ प्रतिशत, ०.९ॡ प्रतिशत, ०.०२ प्रतिशत र ०.३३ प्रतिशत रहेको छ। कुल आन्तरिक ःण दायित्वको ९ॡ.७१ प्रतिशत हिस्सा कायम रहेको विकास ःणपत्र र ट्रेजरी बिलको ब्याजदर बोलकबोलको माध्यमबाट निर्धारण हुने गर्दछ। यसले गर्दा बजारमा प्रचलित ब्याजदरमा ःण परिचालन गर्न सकिएको छ।

ट्रेजरी बिललाई वित्तीय व्यवस्थापन तथा मौद्रिक व्यवस्थापनको लागि २ॡ दिन, ९१ दिन, १ॡ२ दिन तथा ३६ॡ दिनको ॡ प्रकारको ट्रेजरी बिलको उपकरण प्रयोग गर्ने गरिएको छ। मौद्रिक बजारमा प्रचलित ब्याजदरमा नवीकरण हुने हुँदा यसमा ब्याजदरको जोखिम न्यून देखिन्छ।

तालिका १ॡ: ट्रेजरी बिलको विवरण

विवरण	रकम (रू करोडमा)	प्रतिशत
ब्याजमा आधारित ट्रेजरी बिल	-	०.००%
३६ॡ दिने ट्रेजरी बिल (ब्याजदरमा आधारित)	१ॡ,७३७.६६	३ॡ.९ॡ%
१ॡ२ दिने ट्रेजरी बिल	१३,१३ॡ.ॡ०	३२.ॡॡ%
९१ दिने ट्रेजरी बिल	९,१९३.०७	२२.७७%
२ॡ दिने ट्रेजरी बिल	२,३००.००	ॡ.७०%
जम्मा	ॡ०,३६९.२३	१००%

चाई १५: ट्रेजरी बिलको संरचना



४.२ आन्तरिक ऋणको प्राप्ति (Receipt of Domestic Debt)

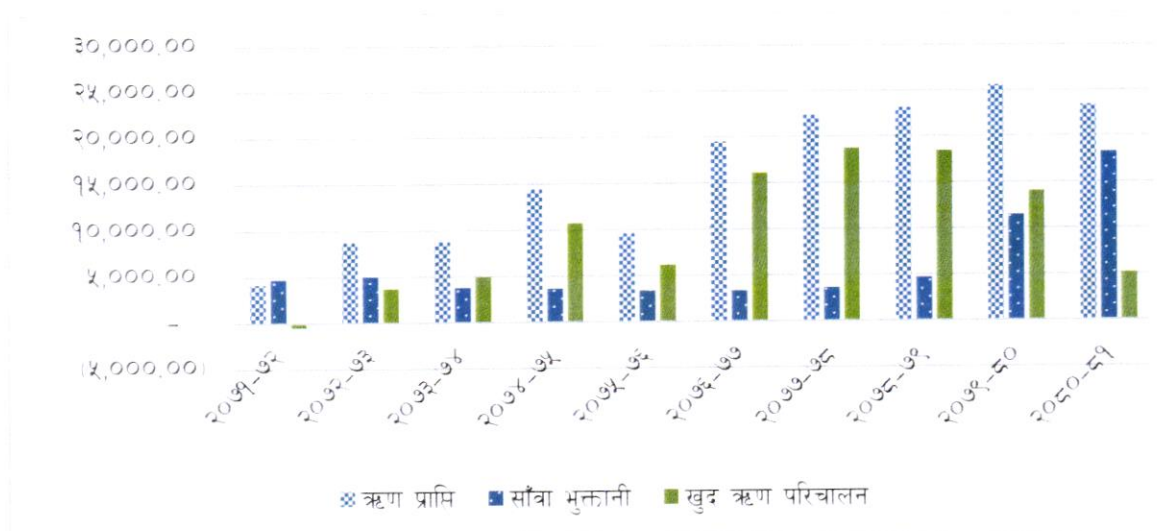
आर्थिक वर्ष २०८०/८१ मा वार्षिक बजेट खर्चको न्यून पूर्तिका लागि नगद श्रोत प्रवाह (Cash Inflows) को रूपमा आन्तरिक ऋणबाट रु २ खर्ब ४० अर्ब उठाउने लक्ष्य लिइएकोमा विभिन्न ऋणपत्रको माध्यमबाट रु २ खर्ब ३४ अर्ब ४२ करोड ऋण परिचालन गरिएको छ। आर्थिक वर्ष २०७९/८० को तुलनामा यस वर्षको आन्तरिक ऋण प्राप्ति ८.४३ प्रतिशतले घटेको छ।

तालिका १६: आन्तरिक ऋण परिचालनको विवरण

रु करोडमा

आर्थिक वर्ष	ऋण प्राप्ति	साँवा भुक्तानी	खुद ऋण परिचालन
२०७१-७२	४,२४२.३१	४,७४३.००	(५००.६८)
२०७२-७३	८,७७७.४५	५,०३३.४९	३,७४३.९६
२०७३-७४	८,८३३.७८	३,८५६.१४	४,९७७.६४
२०७४-७५	१४,४७५.०९	३,७०८.४६	१०,७६६.६३
२०७५-७६	९,६३८.२०	३,४३१.३१	६,२०६.८९
२०७६-७७	१९,४९०.२९	३,३९७.७०	१६,०९२.५९
२०७७-७८	२२,४००.९१	३,६९०.११	१८,७१०.८०
२०७८-७९	२३,१८४.५५	४,७३३.७८	१८,४५०.७७
२०७९-८०	२५,५९९.७७	११,५०९.४८	१४,०९०.३०
२०८०-८१	२३,४४२.१४	१८,२६२.३३	५,१७९.८१

चाई १७: आन्तरिक ःण परिचालन



आर्थिक वर्ष २०२०/२१ मा आन्तरिक ःण प्राप्ति रकम रु २ खर्व ३४ अर्व ४२ करोड रहेको छ। सोही अवधिमा रु १ खर्व ८२ अर्व ६२ करोड आन्तरिक ःणको साँवा भुक्तानी गरिएकोले खुद आन्तरिक श्रोत परिचालन रु ५१ अर्व ७९ करोड रहेको छ। विगत १० वर्षको आन्तरिक ःण प्राप्तिको प्रवृत्ति हेर्दा औसतमा वार्षिक रु.१ खर्व ६२ अर्व ःण प्राप्ति र ६४ अर्व ८८ करोड साँवा भुक्तानी भएको देखिन्छ।

४.३ ःणपत्रको प्रचलित ब्याजदरको तुलनात्मक विश्लेषण (Comparative Analysis of Prevailing Interest Rate)

- आन्तरिक ःण परिचालनको लागि अल्पकालीन (Short Term) र मध्यकालीन (Medium Term) उपकरण प्रयोग गरिएको छ। अल्पकालीन ःणपत्रको रूपमा ट्रेजरी बिल रहेको छ भने मध्यकालीनको लागि विकास ःणपत्र, नागरिक बचतपत्र तथा वैदेशिक रोजगार बचतपत्र रहेका छन्। यस आर्थिक वर्षमा ब्याज दरमा भएको परिवर्तनले औसत ब्याजदर प्रत्यक्ष प्रभाव परेको छ।
- अल्पकालीन ःणको लागि ट्रेजरी बिलको परिचालन गरिएको छ। ट्रेजरी बिलहरूमा २८ दिने, ९१ दिने, १८२ दिने र ३६४ दिने गरी चार प्रकारका उपकरण प्रयोग गरिएका छन्। ट्रेजरी बिलहरू नवीकरण (Rollover) हुँदा बजारमा प्रचलित ब्याजदरले आर्थिक वर्षको विभिन्न अवधिमा डिस्काउण्ट दरमा परिवर्तन भएको देखिन्छ।
- आर्थिक वर्ष २०१९/२० मा विभिन्न सरकारी ःणपत्रहरूको औसत ब्याजदर ९.०० प्रतिशत रहेकोमा आर्थिक वर्ष २०२०/२१ मा घटेर ५.२७ प्रतिशत पुगेको छ। आन्तरिक ःणपत्रहरू मध्ये ट्रेजरी बिलको औसत ब्याजदर २.७७ प्रतिशत रहेको छ भने ट्रेजरी बन्डको औसत ब्याजदर ७.७६ प्रतिशत रहेको छ।
- छोटो अवधिको ःणपत्र लागतका दृष्टिले मितव्ययी देखिए पनि अन्तर्राष्ट्रिय प्रचलन अनुसार अल्पकालीन भन्दा दीर्घकालीन ःणपत्र उपयुक्त मानिन्छ तर लागतको विषय भने संवेदनशील हुन्छ।
- मध्यकालीन ःणपत्रमा औसत ब्याजदर ५.२७ प्रतिशत रहेको छ।

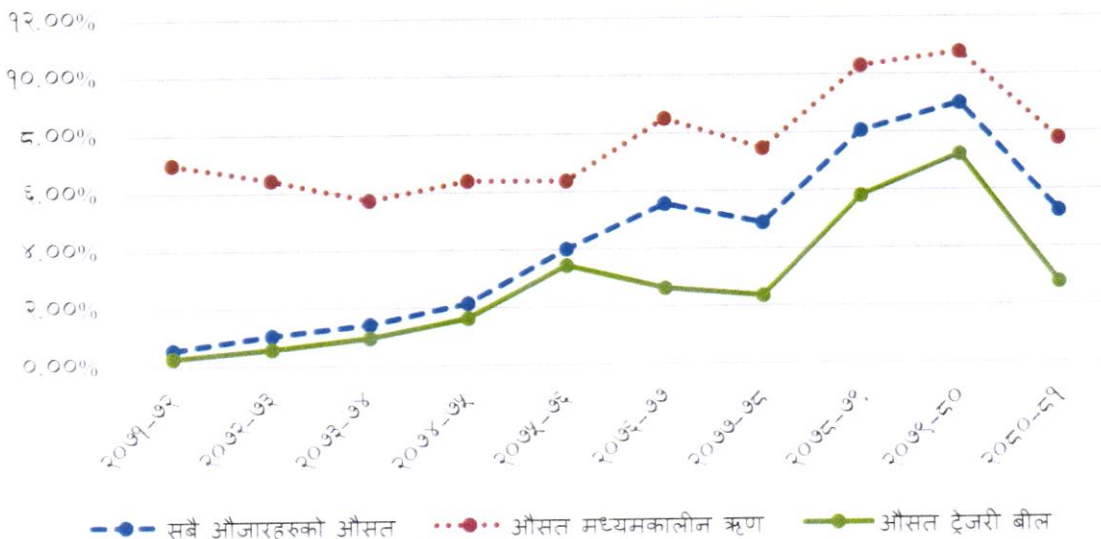
तालिका १७: आन्तरिक ऋणको औसत ब्याजदर (प्रतिशत परिवर्तन)

आर्थिक वर्ष	२०७६/७७	२०७७/७८	२०७८/७९	२०७९/८०	२०८०/८१
सरकारी ऋणको प्रकार					
व्याजमा आधारित ट्रेजरी बिल	०.००%	०.००%	०.००%	०.००%	०.००%
३६४ दिने ट्रेजरी बिल (बट्टादरमा आधारित)	३.९७%	३.२७%	९.२३%	१०.३०%	४.६२%
१८२ दिने ट्रेजरी बिल	३.८६%	२.६१%	७.५८%	८.९०%	३.३८%
९१ दिने ट्रेजरी बिल	२.५६%	२.१९%	६.९३%	८.९६%	३.१८%
२८ दिने ट्रेजरी बिल	०.११%	०.८७%	५.३५%	८.००%	२.६९%
औसत ट्रेजरी बिल	२.६३%	२.३५%	५.८२%	७.२३%	२.७७%
राष्ट्रिय बचतपत्र					
नागरिक बचतपत्र	९.००%	९.००%	१०.६६%	११.३८%	८.००%
विकास ऋणपत्र	६.७७%	३.३९%	७.७४%	८.६४%	६.२९%
वैदेशिक रोजगार बचतपत्र	९.७५%	१०.००%	१२.५०%	१२.२७%	९.००%
औसत मध्यमकालीन ऋण	८.५१%	७.४६%	१०.३०%	१०.७६%	७.७६%
सबै औजारहरूको औसत	५.५७%	४.९१%	८.०६%	९.००%	५.२७%

Discount based interest rate= (Discount value/opening balance New issue-discount) *100

Average Interest Rate = (Total of Interest rate for each loan ID)/No. of loan id*100

चार्ट १७:सरकारी ऋणपत्रहरूको औसत ब्याजदर प्रवृत्ति



आन्तरिक ऋणतर्फ सरकारी ऋणपत्रहरूको औसत ब्याजदरको प्रवृत्ति हेर्दा अल्पकालीन ऋणपत्र अर्थात ट्रेजरी बिलको वार्षिक ब्याजदरमा उतारचढावको अवस्था रहेको देखिन्छ। विगत दश वर्षको ट्रेजरी बिलको वार्षिक ब्याजदरको प्रवृत्ति हेर्दा आर्थिक वर्ष २०७५।७६ सम्म औसत ब्याजदरमा क्रमिक वृद्धि भई ३.४५ प्रतिशत पुगेको र सो पछिका आर्थिक वर्षहरूमा घटबढ भई आर्थिक वर्ष २०८०/८१ मा औसत ब्याजदरमा वृद्धि २.७७ प्रतिशत पुगेको छ। त्यस्तै मध्यमकालीन ऋणपत्रहरूको

ब्याजदर गत आर्थिक वर्षमा भन्दा यस आर्थिक वर्षमा घटेर ५.७६ प्रतिशत पुगेको छ। बजारमा उच्च तरलता लगायतका कारण यस आर्थिक वर्षमा ब्याजदर घटेको छ ।

४.४ ब्याज तथा कमिशन भुक्तानी (Payment of Interest and Commission)

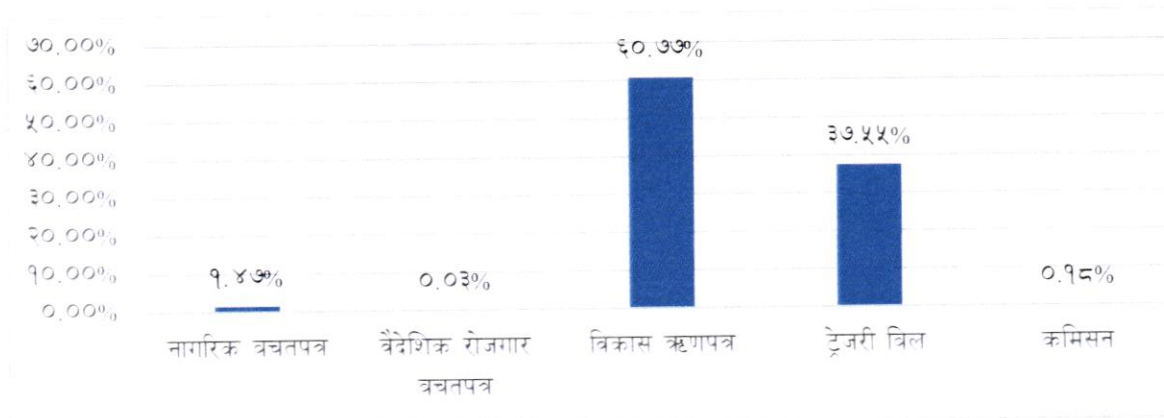
आर्थिक वर्ष २०८०/८१ मा आन्तरिक ऋण तर्फ रु ७२ अर्ब ७६ करोड ब्याज तथा कमिशन भुक्तानी गरिएको छ। जसमध्ये सबैभन्दा बढी ६०.७७ प्रतिशत विकास ऋणपत्रको ब्याजको लागि भुक्तानी भएको छ। त्यस्तै ट्रेजरी बिलको लागि ३९.४३ प्रतिशत ब्याज भुक्तानी गरिएको छ। अन्य ऋणपत्रहरु मध्ये विकास ऋणपत्रको कमिशनमा ०.१८ प्रतिशत, नागरिक बचत पत्रमा १.४७ प्रतिशत र वैदेशिक रोजगार बचतपत्रमा ०.०३ प्रतिशत ब्याज भुक्तानी गरिएको छ ।

तालिका १८: ब्याज तथा कमिशन भुक्तानी

रु करोडमा

ऋणपत्रको नाम	रकम रु	प्रतिशत
नागरिक बचतपत्र	१०७.०६	१.४७%
वैदेशिक रोजगार बचतपत्र	१.९६	०.०३%
विकास ऋणपत्र	४,४२२.३५	६०.७७%
ब्याजमा आधारित ट्रेजरी बिल	-	०.००%
बट्टादरमा आधारित ट्रेजरी बिल	२,७३२.१२	३७.५५%
नागरिक र वैदेशिक रोजगार बचतपत्रको खण्डित अवधिको ब्याज	-	०.००%
कमिसन	१३.३०	०.१८%
कूल जम्मा (ब्याज र कमिसन)	७,२७६.७९	१००%

चार्ट १८: ब्याज तथा कमिशन भुक्तानी



४.५ आन्तरिक ऋणको लक्ष्य र प्राप्ति प्रवृत्ति (Status of Domestic Debt Mobilization)

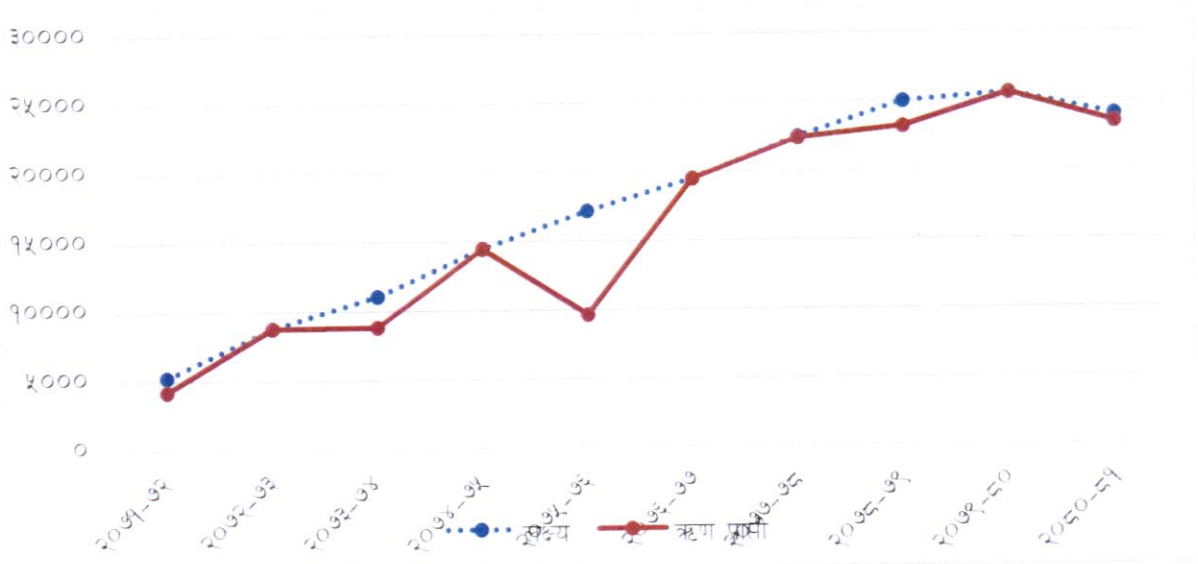
गत आर्थिक वर्ष २०८०/८१ मा आन्तरिक ऋणको लक्ष्यको तुलनामा ९७.६८ प्रतिशत अर्थात् रु. २ खर्व ३४ अर्ब ४२ करोड आन्तरिक ऋण प्राप्त भएको छ। विगत आर्थिक वर्षमा आन्तरिक ऋण प्राप्तिको प्रवृत्ति हेर्दा आर्थिक वर्ष २०७०।७१ र २०७५/७६ मा लक्ष्य भन्दा कम आन्तरिक ऋण प्राप्त गरेकोमा आर्थिक वर्ष २०७९/८० मा लक्ष्य बमोजिम १०० प्रतिशत आन्तरिक ऋण प्राप्त भएको थियो। चालु आर्थिक वर्षमा नागरिक बचतपत्र तथा वैदेशिक रोजगार बचतपत्रमा लक्ष्य अनुसार ऋण प्राप्त गर्न नसेके तापनि ट्रेजरी बिल तथा बिकास ऋणपत्रमा लक्ष्य अनुसारनै ऋण प्राप्त भएको छ।

तालिका १९: आन्तरिक ऋणको लक्ष्य र प्राप्ति प्रवृत्ति

रु करोडमा

आर्थिक वर्ष	लक्ष्य	ऋण प्राप्ति	प्रगति प्रतिशत
२०७०/७१	४४००.००	१९९८.२९	४५.४२%
२०७१/७२	५,२७५.००	४,२४२.३१	८०.४२%
२०७२/७३	८८००.००	८,७७७.४५	९९.७४%
२०७३/७४	११,१००.००	८,८३३.७८	७९.५८%
२०७४/७५	१४,५००.००	१४,४७५.०९	९९.८३%
२०७५/७६	१७,२००.००	९,६३८.२०	५६.०४%
२०७६/७७	१९,५००.००	१९,४९०.२९	९९.९५%
२०७७/७८	२२,५००.००	२२,४००.९१	९९.५६%
२०७८/७९	२५,०००.००	२३,१८४.५५	९२.७४%
२०७९/८०	२५,६००.००	२५,५९९.७७	१००.००%
२०८०/८१	२४,०००.००	२३,४४२.१४	९७.६८%

चार्ट १९: आन्तरिक ऋणको लक्ष्य र प्राप्ति प्रवृत्ति



४.६ अन्तर्राष्ट्रिय मुद्रा कोष मूल्यांकन समायोजन (IMF Valuation Adjustment)

गत आर्थिक वर्ष २०८०/८१ सम्म अन्तर्राष्ट्रिय मुद्रा कोष मूल्यांकन समायोजन (IMF Valuation Adjustment) बापत नेपाल सरकारबाट अन्तर्राष्ट्रिय मुद्रा कोषलाई तिर्नुपर्ने रकमका लागि ब्रेटन उड्स सम्झौता ऐन, २०१८ अनुरूप नेपाल राष्ट्र बैंकको नाममा जारी ऋणपत्रहरूको कूल रकम रु ३ अर्ब ९१ करोड ५५ लाख रहेको छ।

ब्रेटन उड्स सम्झौता बमोजिम नेपाललाई अन्तर्राष्ट्रिय मुद्रा कोष र अन्तर्राष्ट्रिय पुनर्निर्माण एवं विकास बैङ्कको सदस्यता प्रदान भए पछि आइएमएफ कोषमा नेपालको कोटा र शेयरमा हुने वृद्धि, समायोजन वा नेपाल सरकारको तर्फबाट समय समयमा सो कोष र बैङ्कलाई भुक्तानी गर्नु पर्ने रकमहरू नेपाल सरकारको सञ्चित कोषबाट भुक्तानी गर्ने अधिकार अर्थ मन्त्रीलाई हुने कानूनी प्रावधान रहेको छ। उक्त प्रावधान अनुसार आइएमएफ कोषमा नेपालको कोटा अनुरूपको रकम आइएमएफको खातामा नेपाली रुपैयाँ र एसडिआर मा रहने गर्दछ। हरेक वर्ष अप्रिल ३० का दिन आइएमएफले एसडिआर र नेपाली रुपैयाँको मूल्याङ्कन गर्ने गर्दछ। यसरी मूल्याङ्कन गर्दा नेपाली रुपैयाँलाई एसडिआर कोटा पुरा गर्न रु १ बराबर अधिल्लो वर्षभन्दा बढी एसडिआर भएमा आइएमएफबाट बढी भएको रकम नेपाललाई फिर्ता हुन्छ भने कम हुन गएमा कोटा अनुरूप कम भएको रकम नेपालले तिर्नुपर्ने हुन्छ। यसरी नेपालले आइएमएफ कोषमा तिर्नुपर्ने रकम नेपाल राष्ट्र बैंकको नाममा (In Favors of NRB) माननीय अर्थमन्त्रीज्यूले Promissory Note जारी गरिदिने वा नगर्दै भुक्तानी दिने व्यवस्था छ।

IMF Valuation Adjustment बापत नेपाल सरकारबाट अन्तर्राष्ट्रिय मुद्रा कोषलाई तिर्नुपर्ने रकमका लागि ब्रेटन उड्स सम्झौता ऐन, २०१८ अनुरूप नेपाल राष्ट्र बैंकको नाममा जारी ऋणपत्रहरूको विवरण निम्न बमोजिम रहेको छ:

तालिका २०: २०८० असार मसान्त सम्मको IMF Bond बाँकी विवरण

सि नं	जारी मिति	अवधि	रकम	कैफियत
१	२०७५।०२।२१	५ वर्षे	२६,२८,३७,७१७।७१	पुनः नवीकरण गरिएको
२	२०७६।०५।०४	५ वर्षे	२६,०५,४८,२१९।९५	
३	२०७७।०४।०४	५ वर्षे	१,४४,६७,६१,८२५।९६	
४	२०७८।०२।२६	५ वर्षे	६५,३४,२३,७८१।२९	
५	२०८०।०३।०६	५ वर्षे	१,२९,१९,४५,९५३।०१	
जम्मा			३,९१,५५,१७,४९७।९२	

४.७ नेपाल सरकारले संस्थानहरूलाई प्रदान गरेको जमानत (Government Guarantees)

सरकारले सार्वजनिक संस्थानहरूलाई प्रदान गरेको कूल जमानत रु ३४ अर्ब रहेकोमा यस आर्थिक वर्षको असार मसान्त सम्म रु ४९ अर्ब ३४ करोड पुगेको छ। नेपाल सरकारले निर्णय गरी संस्थानहरूलाई प्रदान गरिएको विवरण मात्र यसमा समावेश गरिएको छ। वार्षिक रूपमा भएको कारोबारलाई सम्बन्धित संस्थानहरूको हिसाबबाट लिइएको छ। यस आर्थिक वर्षमा नेपाल वायु सेवा निगमले साँवा फिर्ता गरेको देखिदैन भने व्याज रु ७ अर्ब ९७ करोड पूँजीकृत गरेको छ।

तालिका २१: सरकारले संस्थानहरूलाई प्रदान गरेको जमानतको विवरण

रु करोडमा

संस्थान	ऋण प्रदान गरेको संस्था	जमानत रकम	सुरु मौज्दात (२०८०/०४/०९)	आ.व. २०८०/८१मा कारोबार		साँवा बाँकी (२०८१/०३/३१)
				साँवा फिर्ता	व्याज र अन्य शुल्क पुँजीकरण	
नेपाल वायुसेवा निगम (बाइड बडी जहाज)	कर्मचारी सन्नयकोष	१२ अर्ब	१४१५.७२	-	५३३.१९	१.९४८.९१
नेपाल वायुसेवा निगम (बाइड बडी जहाज)	नागरिक लगानी कोष	१२ अर्ब	१.७८३.९३		१५५.१६	१.९३९.०९
नेपाल वायुसेवा निगम (न्यारो बडी जहाज)	कर्मचारी सन्नयकोष	१० अर्ब	९४०.२९	-	१०९.०८	१.०४९.३७
जम्मा		३४ अर्ब	४१३९.९४		७९७.४३	४९३७.३७३

अन्तिम मौज्दात रकममा साँवा तथा व्याज बाँकी रकम समेत गणना गरिएको छ।

५. ऋण व्यवस्थापन रणनीति कार्यान्वयन विश्लेषण

५.१ मध्यमकालीन ऋण व्यवस्थापन रणनीति कार्यान्वयन विश्लेषण

मध्यमकालीन ऋण व्यवस्थापन रणनीति (२०८०/२०८१-२०८२/८३) ले नेपाल सरकारको ऋण व्यवस्थापन सम्बन्धी उद्देश्य र मापदण्डको रूपरेखा प्रस्तुत गरेको छ। यसले ऋण पोर्टफोलियो (Debt Portfolio), लागत विनिमय जोखिमदर को मूल्यांकन गरी न्यूनतम लागत र विवेकसम्मत जोखिम वहन एवं समिष्टिगत वित्त संरचनाको अनुकूल हुने गरी ऋण भुक्तानी दायित्व निर्वाह गर्दै नेपाल सरकारको वित्तीय स्रोतको आवश्यकता परिपूर्ति गर्नुनै यस रणनीतिको प्रमुख उद्देश्य हो। तसर्थ यस रणनीतिले सहूलियतपूर्ण वित्तीय स्रोतको परिचालनलाई प्राथमिकता दिई नपुग भएको वित्तीय अन्तरलाई आन्तरिक ऋणबाट परिपूर्ति गर्ने नीति लिएको छ। सहूलियतपूर्ण वित्तीय स्रोतको रूपमा विभिन्न बहुपक्षीय तथा द्विपक्षीय निकायसँग ऋण परिचालन गर्ने तथा आन्तरिक ऋणमा ट्रेजरी बिल एवम् मध्यकालीन तथा दिर्घकालीन अवधिमा परिपक्व हुने ऋणका उपकरणहरू प्रयोग गरिएको छ।

५.२ सार्वजनिक ऋण पोर्टफोलियोको लागत र जोखिम सूचकहरूको विश्लेषण

विवरण		२०८२/८३ (विकल्प १ अनुसारको लक्ष्य)	२०८०/८१(असार मसान्तसम्मको विवरण)		
			बाह्य ऋण	आन्तरिक ऋण	कुल ऋण
तिर्न बाँकी ऋण रकम (रु करोडमा)			१२५३१९.७९	११८०९०.२	२४३४०९.९८
कुल ऋण र कुल गार्हस्थ्य उत्पादन अनुपात*		४९.१	२१.९७%	२०.६९%	४२.६७
ऋणको लागत	व्याज भुक्तानी (कुल गार्हस्थ्य उत्पादन अनुपातमा)	१.९	०.१६%	१.२८%	१.४४%
	१ वर्षमा ऋण परिपक्व हुने ऋण(कुल ऋणको प्रतिशतको आधारमा)	१२.५	२.२४%	२०.७३%	२२.९७%
	१ वर्षमा ऋण परिपक्व हुने ऋण(कुल गार्हस्थ्य उत्पादन अनुपातमा)	६.२	०.९६%	८.८४%	९.८०%
व्याज दर जोखिम (Interest rate risk)	ट्रेजरी बिल (कुल ऋणको प्रतिशतमा)	६		१६.५८%	
एफएक्स जोखिम (FX risk)	बाह्य ऋण (कुल ऋणको प्रतिशतमा)	५०.१		५१.४९%	

आर्थिक वर्ष २०८०/८१ सम्म नेपाल सरकारको विद्यमान सार्वजनिक ऋण २४ खर्ब ३४ अर्ब ९ करोड पुगेको छ। जसमा १२ खर्ब ५३ अर्ब १९ करोड बाह्य ऋण र ११ खर्ब ८० अर्ब ९० करोड २० लाख आन्तरिक ऋण रहेको छ। कुल गार्हस्थ्य उत्पादनको अनुपातमा सार्वजनिक ऋण आर्थिक वर्ष २०८०/८१ को अन्त्यमा ४२.६७ प्रतिशत रहेको छ। यसमा बाह्य ऋणको कुल गार्हस्थ्य उत्पादनको २१.९७ प्रतिशत र आन्तरिक ऋण कुल गार्हस्थ्य उत्पादनको २०.६९ प्रतिशत रहेको छ। MTDS ले लिएको रणनीति अनुसार कुल गार्हस्थ्य उत्पादनको अनुपातमा सार्वजनिक ऋण आर्थिक वर्ष २०८२/८३ को असार मसान्त सम्ममा ४९.१ प्रतिशत सीमाभित्र कायम रहने लक्ष्य अनुसारनै सार्वजनिक ऋण परिचालन भएको छ।

आर्थिक वर्ष २०८०/८१ को अन्त्यसम्ममा कुल ऋणको व्याज भुक्तानीको अनुपात कुल गार्हस्थ्य उत्पादनको १.४४ प्रतिशत पुगेको छ। रणनीति अनुसार कुल गार्हस्थ्य उत्पादनको अनुपातमा ऋणको व्याज भुक्तानीको अनुपात आर्थिक वर्ष २०८२/८३ को असार मसान्त सम्ममा १.९ प्रतिशत रहने लक्ष्य रहेको छ। आर्थिक वर्ष २०८०/८१ को शुरुवातमा यस्तो प्रतिशत १.५ प्रतिशत रहेकोमा आन्तरिक ऋणको व्याजदरमा आएको न्यूनताले सार्वजनिक ऋणको परिमाण बढे तापनि यस आ.व. को अन्त्यसम्म आइपुग्दा यस्तो व्याज अनुपात घटेको छ। रणनीति अनुसारनै सहूलियपूर्ण ऋण परिचालन गर्न सकेको अवस्थामा यो लक्ष्य पुरा हुने देखिन्छ।

मध्यमकालीन ऋण व्यवस्थापन रणनीतिले आर्थिक वर्ष २०८२/८३ को असार मसान्त सम्ममा १ वर्षमा ऋण परिपक्व हुने ऋण (कुल ऋणको प्रतिशतको आधारमा) १२.५ प्रतिशत हुने लक्ष्य रहेकोमा यस आर्थिक वर्षको अन्त्यमा यस्तो अनुपात २२.९७ प्रतिशत रहेको छ। आर्थिक वर्ष २०८०/८१ को शुरुवातमा यो प्रतिशत २३.५ प्रतिशत रहेको थियो। गत आर्थिक वर्षको अवधिमा यस्तो प्रतिशत न्यून मात्र घटेको छ। यसैगरी सो रणनीतिले आर्थिक वर्ष २०८२/८३ को असार मसान्तसम्ममा १ वर्षमा ऋण परिपक्व हुने ऋण (कुल गार्हस्थ्य उत्पादनको प्रतिशतको आधारमा) ६.२ प्रतिशत हुने लक्ष्य रहेकोमा यस आर्थिक वर्षको अन्त्यमा यस्तो अनुपात ९.८ प्रतिशत कायम रहेको छ। लक्ष्य अनुसारको अनुपात कायम गर्न कुल ऋणमा एक वर्ष भन्दा कम अवधिको ट्रेजरी बिलको अंश घटाउनु पर्ने देखिन्छ। आर्थिक वर्ष २०८१/८२ मा सोही नीति अनुसारनै ट्रेजरी बिलको कुल परिचालन ३० अर्ब घटाई करिब ३७३ अर्बको स्टक कायम गर्ने लक्ष्य लिएको छ। यसले रणनीतिको लक्ष्य अनुसार कायम हुने अपेक्षा गरिएको छ।

मध्यमकालीन ऋण व्यवस्थापन रणनीतिले आर्थिक वर्ष २०८२/८३ को असार मसान्तसम्ममा ट्रेजरी बिलको अंश (कुल ऋणको प्रतिशतमा) ६ प्रतिशत कायम गर्ने लक्ष्य लिइएकोमा यस आर्थिक वर्षको अन्त्यमा यस्तो अनुपात १६.५८ प्रतिशत रहेको छ। आर्थिक वर्ष २०८०/८१ को शुरुवातमा यो प्रतिशत १८.७ प्रतिशत रहेको थियो। आगामी आर्थिक वर्ष २०८१/८२ मा कुल ३० अर्ब ट्रेजरी बिलको परिचालन परिमाण घटाउने लक्ष्य लिएकोले यस्तो अनुपात करिब १३.९४ प्रतिशत कायम हुने अनुमान गरिएको छ। अतः लक्ष्य अनुसारको अनुपात कायम गर्न आगामी आर्थिक वर्षमा यस्तो ऋणको अंश क्रमशः घटाउनु पर्ने देखिन्छ।

रणनीतिले आर्थिक वर्ष २०८२/८३ को असार मसान्तसम्ममा कूल सार्वजनिक ऋणमा बाह्य ऋणको अनुपात ५०.१ प्रतिशत हुने लक्ष्य लिएकोमा यस आर्थिक वर्षको अन्त्यमा यस्तो अनुपात ५१.४९ प्रतिशत रहेको छ। आर्थिक वर्ष २०८०/८१ को शुरुवातमा यो प्रतिशत ५१.३ प्रतिशत रहेको थियो। नेपाल सरकारले बहुपक्षीय तथा द्विपक्षीय साझेदारमार्फत प्राप्त आकर्षक सहूलियतपूर्ण प्रकृति ऋणको हिस्सा बढ्दै गएकोले लक्ष्य अनुसारकै सीमा कायम हुने अपेक्षा गरिएको छ। वैदेशिक ऋणमा विदेशी विनिमय जोखिम रहने भए तापनि गत आर्थिक वर्ष २०८०/८१ मा रु ४ अर्ब २३ करोड विनिमय नाफा भएको छ। मुख्यतः वैदेशिक ऋण दायित्वमा SDR को अंक ७४.५४ प्रतिशत रहेको र यसको विनिमय तुलानात्मक रूपमा स्थिर रहेकोले गत आर्थिक वर्षमा विनिमय नाफा भई नेपाली मुद्रामा कायम ऋण दायित्व घटाउन सहयोग पुगेको छ।

समग्रमा मध्यमकालीन ऋण व्यवस्थापन रणनीति (२०८०/२०८१-२०८२/८३) कार्यान्वयन भएको पहिलो वर्षमा लक्ष्य अनुसारनै सार्वजनिक ऋणका अधिकांश परिसूचक सकारात्मक रही तोकिएको सीमाभित्र कायम रहेको देखिन्छ। तथापि रणनीतिले लिएका विकल्पहरूको न्यूनतम लागत एवं विवेकसम्मत जोखिमको उपयुक्त सीमामा रही ऋण भुक्तानी तालिका र ऋण परिचालन गर्ने नीति लिन आवश्यक देखिन्छ।

५.३ ऋणको दिगोपना विश्लेषण

आर्थिक वर्ष २०८०/८१ सम्म नेपाल सरकारको विद्यमान सार्वजनिक ऋण २४ खर्ब ३४ अर्ब ९ करोड पुगेको छ। जसमा १२ खर्ब ५३ अर्ब १९ करोड बाह्य ऋण र ११ खर्ब ८० अर्ब ९० करोड २० लाख आन्तरिक ऋण रहेको छ। कुल गार्हस्थ्य उत्पादनको अनुपातमा सार्वजनिक ऋण आर्थिक वर्ष २०८०/८१ को अन्त्यमा ४२.६७ प्रतिशत रहेको छ। विश्व बैंक तथा IMF ले गरेको पछिल्लो ऋणको दिगोपना विश्लेषणले (IMF-WB, June 2024) नेपालको सार्वजनिक ऋणमा वैदेशिक ऋण तथा कुल सार्वजनिक ऋणको परिमाण जोखिम रहित (The Risk of Debt Distress

is low for both external and overall public debt) भएको विश्लेषण गरेको छ। कुल गार्हस्थ्य उत्पादनको अनुपातमा सार्वजनिक ऋण यस वर्षको अन्त्यसम्ममा विश्व बैंकले अनुमान गरेको ४२.५ प्रतिशतकै हाराहारी अर्थात ४२.६७ कायम भएको छ।

६. नयाँ सुधारका प्रयासहरू (Recent Initiatives)

सार्वजनिक ऋण व्यवस्थापन ऐन तथा नियमावली जारी पश्चात सार्वजनिक ऋणको व्यवस्थापन एकीकृत रूपमा यस कार्यालयबाट हुँदै आएको छ। आर्थिक वर्ष २०८०/८१ मा नियमावली जारी पश्चात नेपाल राष्ट्र बैंकबाट हुँदै आएको आन्तरिक ऋण व्यवस्थापन सम्बन्धी कार्य यस कार्यालयमा हस्तान्तरण भै आन्तरिक ऋणको निष्कासनसँग सम्बन्धित सम्पूर्ण कार्य समेत शुरू गरिएको छ। जसबाट साविकमा आन्तरिक ऋणको कमिसन वापत नेपाल राष्ट्र बैंकलाई भुक्तानि हुने रु १३ करोड नेपाल सरकारलाई बचत हुन पुगेको छ। सार्वजनिक ऋण व्यवस्थापनसँग सम्बन्धित कार्यलाई पारदर्शी, विश्वसनीय तथा विवेकसम्मत रूपमा गर्न विभिन्न सुधारका कार्य समेत गरिएको छ।

- सार्वजनिक ऋण व्यवस्थापन सम्बन्धी सम्पूर्ण अभिलेख र प्रतिवेदनहरूको डाटावेशलाई अन्तर्राष्ट्रियस्तरको बनाउन अन्तर्राष्ट्रियस्तरको सफ्टवेयर (Debt Operations and Management System) निर्माण भई २०७७/०४/०१ (१६ जुलाई २०२०) देखि संचालनमा आएको छ। यो प्रणालीलाई थप सुदृढ बनाउने कार्य निरन्तर जारी रहेको,
- मध्यकालीन ऋण व्यवस्थापन रणनीति (MTDS) २०८०।८१ देखि २०८२।८३ अर्थ मन्त्रालयबाट स्वीकृत भई कार्यान्वयनमा रहेको छ। ऋणको दिगोपना विश्लेषण (Debt Sustainability Analysis) सम्बन्धी कार्य भईरहेको,
- सार्वजनिक ऋण व्यवस्थापन ऐन, २०७९ लाई पूर्ण रूपमा कार्यान्वयन गर्न ऋण निष्कासन तथा व्यवस्थापन कार्यविधि तर्जुमा गर्ने कार्य भईरहेको,
- ऋण व्यवस्थापन (Debt Management) मा कार्यरत मानव स्रोतको अन्तर्राष्ट्रिय असल अभ्यास र मापदण्ड अनुकूल क्षमता विकास गर्न IMF, World Bank र ADB सँगको सहकार्यमा राष्ट्रिय तथा अन्तर्राष्ट्रिय तालीम तथा अध्ययनको अवसर उपलब्ध गराउने कार्यहरूलाई निरन्तरता दिइएको ,
- प्रदेश तथा स्थानीय तहका ऋण व्यवस्थापनको लागि ऋण सञ्चालन तथा व्यवस्थापन प्रणाली विकास गर्ने तयारीको लागि प्रक्रिया अगाडि बढाइएको,
- आन्तरिक ऋणको प्राप्ति तथा साँवा व्याज भुक्तानीको लागि नेपाल राष्ट्र बैंकको RTGS / DOMS प्रणालीबीच अन्तरआवद्धता कायम गर्ने प्रक्रिया अगाडि बढाइएको,
- सार्वजनिक ऋण व्यवस्थापन नियमावली, २०८० को कार्यान्वयन सँगै आन्तरिक ऋणसँग सम्बन्धित सरकारी ऋणपत्रहरूको निष्कासन र व्यवस्थापनसँग सम्बन्धित अग्र र पृष्ठ अफिस कार्यहरूको जिम्मेवारी नेपाल राष्ट्र बैंकबाट कार्यालयमा स्थानान्तरण भै कार्यसम्पादन हुँदै आएको,
- नागरिक बचत पत्र र वैदेशिक रोजगार बचतपत्रको आवेदन तथा निष्काशनमा साथै यसको दोस्रो कारोबार व्यवस्थापन DOMS र Investor Portal को प्रयोग गरिएको। यसले आगामी दिनमा यस्ता बचतपत्रमा नागरिकलाई आवेदन गर्न सहज हुने हुँदा सरकारप्रति नागरिकको विश्वास बढ्न जाने,
- सरकारी बचतपत्रहरूलाई अभैतिकीकरण गरिएको,
- आम नागरिक र अन्य सरोकारवालाहरूमा समयमा ऋण सम्बन्धी उचित सूचना प्रवाह गर्नका लागि मासिक रूपमा Government Debt Statistics तयार गरी वेबसाइट मार्फत प्रकाशन गर्ने गरिएको,
- आन्तरिक ऋणको सावौं, व्याज भुक्तानी सम्बन्धित धनीको बैंक खातामा भुक्तानी गर्ने व्यवस्था गरिएको।

७. सुधार गर्नुपर्ने विषयहरू (Areas of Improvement)

- नेपाल सरकारले विभिन्न ऋणदाताबाट ऋण लिई सहायक ऋण सम्झौताको माध्यमबाट विभिन्न सार्वजनिक संस्थाहरूमा ऋण लगानी गरेकोमा नेपाल सरकारले ऋणदातालाई स्वीकृत तालिका अनुसारनै साँवा व्याज भुक्तानी गर्ने तर सम्बन्धित संस्थाबाट नेपाल सरकारलाई साँवा व्याज समयमा भुक्तान नगर्दा सरकारको Cash Flow मा चाप परेको। तसर्थ नेपाल सरकारले त्यस्ता संस्थाबाट ऋण रकमको साँवा तथा व्याज फिर्ता समयमै भुक्तानी गर्न उचित कदम चाल्नु पर्दछ।
- वैदेशिक ऋणमा आधारित परियोजनाहरूमध्ये ऋणदातासँग भएको सम्झौता अनुसार वित्तीय प्रगति हुन नसके प्रतिबद्धता शुल्क भुक्तान गर्नुपर्ने व्यवस्था छ। विगत वर्षहरूमा नेपाल सरकारले भुक्तानी गरेको यस्तो प्रतिबद्धता शुल्क वृद्धि हुँदै गएको छ। तोकिएको Disbursement नभएमा प्रतिबद्धता शुल्क भुक्तानी गर्नुपर्ने आयोजनाहरू सम्बन्धित मन्त्रालयबाट नियमित अनुगमन गरी सम्बन्धितलाई जिम्मेवार बनाउने व्यवस्था गर्नु पर्दछ।
- सरकारी ऋणपत्रहरूको दोस्रो बजार कारोबारलाई सहज बनाउन सरोकारवाला निकायहरूको विधुतीय प्रणालीहरूमा DOMS प्रणालीलाई अन्तरआवद्धता गर्नु पर्दछ।
- आन्तरिक ऋणको उपकरणमा ट्रेजरी बिललाई मौद्रिक उपकरणको रूपमा समेत प्रयोग गरिएकोले यसको उच्चतम र न्यूनतम सीमा सम्बन्धमा नेपाल राष्ट्र बैंकसँग परामर्श लिई सोही अनुसार कायम गर्नु उपयुक्त देखिन्छ।
- ट्रेजरी बिलको भुक्तानी अवधि २८ दिन, ९१ दिन, १८२ दिन र ३६४ दिनको गरी जम्मा ४ वटा उपकरण प्रयोग भएको छ। उक्त अवधि भुक्तान भएपछि विनियोजित बजेटको आधारमा भुक्तानी गर्ने वा नवीकरण गर्ने गरिएको छ। नवीकरण गरिएको ट्रेजरी बिल रकम सो आर्थिक वर्ष आन्तरिक ऋण उठाउने सीमा भित्र नरहने भएकोले यसको स्पष्ट व्यवस्था उल्लेख गर्नु पर्दछ।
- ऋण सेवा सम्बन्धी कार्यमा विधुतीय प्रणालीको प्रयोगमा वृद्धि भएकोले यस्ता प्रणालीबाट प्राप्त तथा इमेल मार्फत प्राप्त हुँदै आएका क्रेडिट एड्भाइस र डेबिट एड्भाइस तथा डिस्वर्समेण्ट कार्यमा विश्वसनीयता बढाउन सुरक्षाको उपायहरूमा थप लगानी गर्नु पर्ने देखिन्छ।
- आन्तरिक ऋण अन्तर्गतको ट्रेजरी बण्डलाई परियोजनामा आधारित भई ऋणपत्र जारी गर्ने व्यवस्थाको प्रक्रिया तथा आयोजना छनौट सम्बन्धमा सरोकारवाला निकायहरूबीच छलफल भई कार्यविधि तर्जुमा गरिनु पर्दछ।
- सार्वजनिक ऋण सञ्चालन तथा व्यवस्थापनको लागि प्रयोगमा ल्याइएको प्रणालीको दिगोपना सुनिश्चितता हुनुपर्दछ। विधुतीय प्रणालीको माध्यमबाट ऋण व्यवस्थापनसँग सम्बन्धित कार्यको पारदर्शिता, विश्वसनीयतामा वृद्धि हुँदै गएकोले यस्तो प्रणालीको विकासमा सबै निकायबाट सहयोग तथा समन्वय हुनुपर्दछ।
- आन्तरिक ऋण व्यवस्थापन सम्बन्धी कार्यहरू र सरकारी ऋणपत्रको दोस्रो बजार कारोबार तथा नियमनकारी निकायको कार्य समेत यस कार्यालयबाट शुरु भैसकेकोले कार्यालयको विद्यमान भौतिक पूर्वाधार तथा जनशक्ति थप गर्नु पर्दछ।
- सार्वजनिक ऋण व्यवस्थापनसँग सम्बन्धित नीति तर्जुमा, ऋणपत्रको बजार विकास, दोस्रो बजार कारोबार लगायत विभिन्न उपकरणहरू विश्लेषण गर्नुपर्ने हुँदा कार्यरत जनशक्तिको क्षमता विकासमा थप लगानी गर्नु पर्दछ।
- वैदेशिक ऋणको साँवा व्याज भुक्तानीलाई वृष्टी रहित बनाउन वैदेशिक ऋण सम्झौतामा ऋणको लेखाङ्कन, साँवा व्याज भुक्तानी र प्रतिवेदन लागि सार्वजनिक ऋण व्यवस्थापन कार्यालयको नाम इमेल समेत जनाई सम्झौताको अङ्ग बनाउनु पर्दछ।

संक्षिप्त नाम

ADB	:	Asian Development Bank
AIIB	:	Asian Infrastructure Investment Bank
CCY	:	Commitment Currency
CNY	:	Chinese yuan renminbi
DKK	:	Danish Kroner
DOMS	:	Debt Operations and Management Software
DRS	:	Debtor Reporting System
DSA	:	Debt Sustainability Analysis
EBK	:	EXIM Bank Korea
EBLCI	:	EXIM Bank Line of Credit INDIA
EEC	:	European Economic Council
EIB	:	European Investment Bank
EIBC	:	Export-Import Bank of CHINA
EUR	:	Euro
EXIM Bank	:	Export Import Bank
GBP	:	Pound sterling
GDDS	:	General Data Dissemination System
GDP	:	Gross Domestic Product
GoN	:	Government of Nepal
IDA	:	International Development Association
IFAD	:	International Fund for Agricultural Development
IMF	:	International Monetary Fund
JICA	:	Japan International Cooperation Agency
JPY	:	Japanese Yen
KRW	:	South Korean won
KWD	:	Kuwaiti dinar
LFIS	:	Loan and Grant Financial Information Services
MTDS	:	Medium Term Debt Strategy
NBF	:	Natixis Bank France
NDF	:	Nordic Development Fund
NPR	:	Nepalese Rupees
OFID	:	OPEC Fund for International Development
OPEC	:	Organization of the Petroleum Exporting Countries
PDMO	:	Public Debt Management Office
PSDS	:	Public Sector Debt Statistics
RMB	:	Ren Min Bi
RTGS	:	Real Time Gross Settlement System
SAR	:	Saudi Arabian Riyal
SDR	:	Special Drawing Rights
T-Bills	:	Treasury Bills
TCY	:	Transaction Currency
USD	:	US Dollar
WB	:	World Bank
आ.व.	:	आर्थिक वर्ष

अनुसूचीहरू

अनुसूची १ देखि १६

Annex 1	:	आ.व. २०८०/८१ को वार्षिक आर्थिक विवरण (पाना संख्या-३)
Annex 2	:	Donorwise Outstanding External debt - in commitment currency, NPR & USD (Page 2)
Annex 3	:	Donor wise outstanding external debt and NPR equivalent Page 2
Annex 4	:	Debt Outstanding position Currencywise page 1
Annex 5	:	Donor wise Outstanding Debt position (CCY, NPR & USD). pages 12
Annex 6	:	Debt IDwise Outstanding External Debt and NPR equivalent pages 20
Annex 7	:	Debt Cummulative Disburshment pages 13
Annex 8	:	Donor ID wise Cummulative principle payment summary pages 11
Annex 9	:	Donor ID wise Cummulative Interest payment summary pages 10
Annex 10	:	Projectwise Debt transaction record pages 14
Annex 11	:	Summary of Domestic Borrowing (Loan Type wise) page 1
Annex 12	:	वैदेशिक ऋण दायित्वका विभिन्न मुद्राहरूको नेपाली मुद्रासँगको विनिमयदर Page 1
Annex 13	:	External Debt Interest Payment Summary in NPR page 1
Annex 14	:	Redemption Profile of Internal Debt page 1
Annex 15	:	Redemption Profile of External Debt page 1
Annex 16	:	नागरिक उड्डयन प्राधिकरणको ब्याज तथा शुल्क भुक्तानीको विवरण Page 1

सार्वजनिक ऋण व्यवस्थापन कार्यालय

आ.व २०८०/८१ (वैदेशिक ऋणको साँढा भुक्तानी) वार्षिक वित्तीय विवरण

क्र.सं.	वर्ग/व्यवस्थापक सं.	रकम सं.	विवरण	शुरु विनियोजित बजेट		अन्तिम बजेट	निकास	खर्च	अनुसूची १		कैफियत
				रकमान्तर धप/धर	धर				निकास	खर्च	
1	503000015	33242	ADB Principal Payment	1160000000.00	1160000000.00	14593500000.00	14591402818.56	14591402818.56	0.00	2097181.44	99.99
2	503000025	33242	IDA Principal Payment	4900000000.00	0.00	14300300000.00	14120138207.79	14120138207.79	0.00	670161792.21	95.47
3	503000055	33242	IFAD Principal Payment	0.00	0.00	6594000000.00	496777252.00	496777252.00	0.00	162622748.00	75.34
4	503000035	33242	OPEC Principal Payment	0.00	0.00	13639000000.00	1148685894.10	1148685894.10	0.00	215214105.90	84.22
5	503000065	33242	NDF Principal Payment	0.00	0.00	1604000000.00	146362416.63	146362416.63	0.00	14037583.37	91.25
6	503000085	33242	EIB Principal Payment	0.00	0.00	5405000000.00	311044195.62	311044195.62	0.00	229455804.38	57.55
7	503000045	33242	EEC Principal Payment	0.00	0.00	827000000.00	33244101.03	33244101.03	0.00	49455898.97	40.20
8	503000075	33242	IMF Principal Payment	11800000.00	0.00	1250000000.00	1261724800.00	1261724800.00	0.00	75200.00	99.99
9	503000095	33242	AIIB Principal Payment	0.00	0.00	100000000.00	0.00	0.00	0.00	100000000.00	0.00
Multilateral Principal Total				1661800000.00	1160000000.00	33050700000.00	32109379685.73	32109379685.73	0.00	1443120314.27	95.70
1	504000035	33242	KUWAIT Principal Payment	295000000.00	0.00	75800000.00	198023405.00	198023405.00	0.00	172776595.00	53.40
2	504000045	33242	SAUDI Principal Payment	0.00	0.00	351900000.00	148676548.71	148676548.71	0.00	203223451.29	42.25
3	504000025	33242	JAPAN Principal Payment	0.00	0.00	2128900000.00	1771164783.00	1771164783.00	0.00	357735217.00	83.20
4	504000055	33242	FRANCE Principal Payment	0.00	0.00	155600000.00	41441514.14	41441514.14	0.00	114158485.86	26.63
5	504000065	33242	BELIJUM Principal Payment	0.00	0.00	167700000.00	159981830.10	159981830.10	0.00	7718169.90	95.40
6	504000105	33242	OTHER Principal Payment	650000000.00	0.00	6686900000.00	6293475058.38	6293475058.38	0.00	1043424991.62	85.78
Exim Bank of India Principal P				650000000.00	0.00	3946965000.00	4505306451.35	4505306451.35	0.00	91658548.65	98.01
Exim Bank of China Principal P				0.00	0.00	1738345000.00	1264197322.02	1264197322.02	0.00	474147677.98	72.72
Exim Bank of Korea Principal P				0.00	0.00	1001590000.00	523971285.01	523971285.01	0.00	477618714.99	52.31
Bilateral Principal Total				945000000.00	0.00	956800000.00	8612763139.33	8612763139.33	0.00	1899036860.67	81.93
Grand Total				2606800000.00	1160000000.00	42617500000.00	40722142825.06	40722142825.06	0.00	3342157174.94	92.42

सार्वजनिक ऋण व्यवस्थापन कार्यालय

आ.व २०८०/८१ (सैद्धांतिक ऋणको ब्याज भुक्तानी) वार्षिक वित्तीय विवरण

क्र.सं.	वर्ष	वर्ष उपरोक्त नं.	रकम नं.	विवरण	शुरु विनियोजित बजेट		रकमान्तर थप/घट		अन्तैम बजेट	निकास	खर्च	बाकी		कैफियत	बर्ष प्रतिशत
					यस	घट	विभन्ना	बजेट							
१	५०३०१००१३	२४१११	२४१११	ADB Interest Payment	३२४४८०००००	०	१३०००००००	०	३३७४८०००००	३३६२५३९५६२	३३६२५३९५६२	०	१२२६०६३८१.७		९९.६४
२	५०३०१००२३	२४१११	२४१११	IDA Interest Payment	३४८३७०००००	०	७००००००००	०	४१८३७०००००	४११७०१८८४९	४११७०१८८४९	०	६६६८११५०.७८		९८.४१
३	५०३०१००५३	२४१११	२४१११	IFAD Interest Payment	३१८६०००००	०	०	०	३१८६०००००	९१०८०६५५.४९	९१०८०६५५.४९	०	२२७५१९३४४.५		२८.५९
४	५०३०१००३३	२४१११	२४१११	OPEC Interest Payment	२०६७०००००	०	०	०	२०६७०००००	१६८२३९३१०.४	१६८२३९३१०.४	०	३८४६०६८९.६		८१.३९
५	५०३०१००६३	२४१११	२४१११	NDF Interest Payment	३२२०००००	०	०	०	३२२०००००	१३७९०३३७.७८	१३७९०३३७.७८	०	१८४०९५६२.२२		४२.८३
६	५०३०१००७३	२४१११	२४१११	EIB Interest Payment	५४०५०००००	०	०	०	५४०५०००००	४९४८५२१४४.४	४९४८५२१४४.४	०	४५६४७८५५.६		९१.५५
७	५०३०१००४३	२४१११	२४१११	EEC Interest Payment	८२७०००००	०	०	०	८२७०००००	२१३७३६.१६	२१३७३६.१६	०	८२४८६२६३.८४		०.२६
८	५०३०१००९३	२४१११	२४१११	AIIB Interest Payment	४४७०००००	०	०	०	४४७०००००	०	०	०	४४७०००००		०.००
९	५०३०१०१०३	२४१११	२४१११	IMF Interest Payment	२६५९०००००	०	०	०	२६५९०००००	०	०	०	०		०.००
Multilateral Interest Total					८२१९८०००००	०	८३०००००००	०	८२१९८०००००	८२४७७३४३९५	८२४७७३४३९५	०	५३६१६५६०४.७		९३.७५
१	५०४०१००२३	२४१११	२४१११	Japan Interest Payment	१५६४०००००	०	०	०	१५६४०००००	५३४०८२७७.४५	५३४०८२७७.४५	०	१०२९९१७२२.६		३४.१५
२	५०४०१००३३	२४१११	२४१११	Kuwait Interest Payment	८१६०००००	०	०	०	८१६०००००	३८११९६९३.०५	३८११९६९३.०५	०	४३४८०३०६.९५		४६.७२
३	५०४०१००४३	२४१११	२४१११	Saudi Interest Payment	५२०००००	०	०	०	५२०००००	३४४९२३८६.०८	३४४९२३८६.०८	०	१७५०७६१३.९२		६६.३३
४	५०४०१००५३	२४१११	२४१११	France Interest Payment	६४०००००	०	०	०	६४०००००	१११२३३०.३३	१११२३३०.३३	०	५२८७६६९.६७		१७.३८
५	५०४०१०१०३	२४१११	२४१११	Others Interest Payment	३६३९६०००००	०	०	०	३६३९६०००००	८८९०३८२२३.८	८८९०३८२२३.८	०	७२५५६१७७६.२		५५.०६
Exim Bank of India Interest Payment					१००००००००	०	०	०	१००००००००	५८६२२११९०.४	५८६२२११९०.४	०	४१३७७८०९.६		५८.६२
Exim Bank of China Interest Payment					१०१५०००००	०	०	०	१०१५०००००	२५६२६३२३.३	२५६२६३२३.३	०	१६८७३६७६.७		६०.३०
Exim Bank of Korea Interest Payment					१६२४५००००	०	०	०	१६२४५००००	४६५५३८०१.१७	४६५५३८०१.१७	०	१४३०४६१९८.८		२४.५५
Bilateral Interest Total					३९३६०००००	०	०	०	३९३६०००००	१०१६१७०९११	१०१६१७०९११	०	७९१८३७३६६.७		५३.१७
Grand Total					१२१५५८०००००	०	८३०००००००	०	१०७९०००००००	९२६३९०५३०६	९२६३९०५३०६	०	१३२८००२९७१		८६.५१

नेपाल सरकार
अर्थ मन्त्रालय

सार्वजनिक ऋण व्यवस्थापन कार्यालय

आ.ब. २०८०/०८१ को आन्तरिक ऋणतर्फको वार्षिक वित्तिय विवरण

सि.नं.	ब.उ.शि.नं.	रकम नं.	विवरण	वार्षिक बजेट	निकास	कुल खर्च	बजेट बाँकी		खर्च प्रतिशत
							निकास	बजेट	
१	५०२००००२५	३३१९५	विकास ऋण	७३,५००,०००,०००.००	७३,५००,०००,०००.००	७३,५००,०००,०००.००	-	१००.००	
२	५०२००००३५	३३१९५	ट्रेजरी बिल	१०९,०५७,४००,०००.००	१०९,०५७,४००,०००.००	१०९,०५७,४००,०००.००	-	१००.००	
			कुल सौबा	१८२,५५७,४००,०००.००	१८२,५५७,४००,०००.००	१८२,५५७,४००,०००.००	-	१००.००	
४	५०२०१००४३	२४२११	राष्ट्रिय ऋण कमिशन	१३३,०००,०००.००	१३३,०००,०००.००	१३३,०००,०००.००	-	१००.००	
५	५०२०१००३३	२४२११	ट्रेजरी बिल	३५,९९७,०००,०००.००	२७,३२१,२७९,०२०,९७	२७,३२१,२७९,०२०,९७	८,६७५,७२०,९७९.०३	७५.९०	
६	५०२०१००२३	२४२११	विकास ऋण	५६,०००,०००,०००.००	४४,२८९,३३४,९५५.४४	४४,२८९,३३४,९५५.४४	११,७१०,६६५,०४४.५६	७९.०९	
७	५०२०१००१३	२४२११	राष्ट्रिय वचतपत्र	१,१००,०००,०००.००	१,०९०,२७६,०००.००	१,०९०,२७६,०००.००	९,७२४,०००.००	९९.१२	
			कुल ब्याज	९३,२३०,०००,०००.००	७२,८३३,८८९,९७६.४१	७२,८३३,८८९,९७६.४१	२०,३९६,११०,०२३.५९	७८.१२	
			आन्तरिक तर्फको कुल ब्याज तथा सौबा	२७५,७८७,४००,०००.००	२५५,३९१,२८९,९७६.४१	२५५,३९१,२८९,९७६.४१	२०,३९६,११०,०२३.५९	९२.६०	

तयार गर्ने

पेश गर्ने

सदर गर्ने



Government of Nepal

Ministry of Finance

Public Debt Management Office

Kathmandu, Nepal

Donor Wise Outstanding Debt Position (CCY, NPR, USD)

As on :2081-Ashadh-31 15/07/2024

Fiscal Year:2080/2081

Month:Ashadh

Sr. No.	External Debt ID	Debt ID	Commit. Currency	Amount (Commit. CCY)	NPR Equivalent Amount	USD Equivalent Amount	Maturity (Years)
Donor		ADB					
1	LN0462-NEP	1296	SDR	0.1200	21.3360	0.1593	3.8300
2	LN0560-NEP	1301	SDR	550.4200	97,864.5109	730.5502	2.6700
3	LN0599-NEP	1303	SDR	0.1200	21.3360	0.1593	2.3300
4	LN0659-NEP	1307	SDR	320.6600	57,013.2518	425.5991	0.5800
5	LN0669-NEP	1308	SDR	1,517.5100	269,812.8227	2,014.1298	0.5800
6	LN0708-NEP	1311	SDR	542,778.4300	96,505,842.0205	720,407.8980	0.0800
7	LN0719-NEP	1312	SDR	149,770.2500	26,629,105.5189	198,784.0066	0.0800
8	LN0721-NEP	1313	SDR	133,462.4400	23,729,581.7933	177,139.3087	0.1700
9	LN0744-NEP	1314	SDR	150,406.5200	26,742,234.1340	199,628.5020	1.0000
10	LN0745-NEP	1315	SDR	207,922.8300	36,968,616.7972	275,967.5784	0.9200
11	LN0748-NEP	1316	SDR	458,183.8800	81,464,956.4088	608,128.9669	1.0000
12	LN0749-NEP	1317	SDR	227,599.2200	40,467,073.0362	302,083.2565	0.6700
13	LN0783-NEP	1318	SDR	703,855.4200	125,145,282.5194	934,198.8841	1.6700
14	LN0792-NEP	1319	SDR	297,030.2200	52,811,884.0069	394,236.2198	1.8300
15	LN0806-NEP	1320	SDR	2,291,156.4100	407,366,922.3511	3,040,959.4084	2.3300
16	LN0831-NEP	1321	SDR	2,165,436.1600	385,013,899.6172	2,874,095.9959	2.3300
17	LN0859-NEP	1322	SDR	253,169.5700	45,013,473.5951	336,021.7497	3.4200
18	LN0867-NEP	1323	SDR	855,555.2100	152,117,459.6714	1,135,543.8912	2.0800
19	LN0923-NEP	1324	SDR	3,279,394.2100	583,075,306.7197	4,352,607.5449	4.1700
20	LN0924-NEP	1325	SDR	8,037,987.8100	1,429,151,821.2217	10,668,496.7246	4.2500
21	LN0936-NEP	1326	SDR	563,177.4200	100,132,776.3228	747,482.6539	4.1700
22	LN0949-NEP	1327	SDR	1,671,839.2900	297,252,524.2102	2,218,964.7970	4.1700
23	LN0964-NEP	1328	SDR	704,078.5000	125,184,946.0765	934,494.9692	4.4200
24	LN0974-NEP	1329	SDR	2,026,675.2500	360,342,251.4474	2,689,924.2419	5.2500
25	LN0982-NEP	1330	SDR	8,780,895.8700	1,561,240,651.4172	11,654,528.6012	5.4200
26	LN0987-NEP	1331	SDR	1,646,258.6600	292,704,295.8704	2,185,012.6595	5.4200
27	LN1006-NEP	1332	SDR	530,994.8400	94,410,723.2535	704,768.0147	5.4200

Sr. No.	External Debt ID	Debt ID	Commit. Currency	Amount (Commit. CCY)	NPR Equivalent Amount	USD Equivalent Amount	Maturity (Years)
28	LN1011-NEP	1333	SDR	8,916,430.2100	1,585,338,616.4089	11,834,417.8591	5.3300
29	LN1037-NEP	1334	SDR	5,911,142.6800	1,050,999,395.1612	7,845,621.0448	6.2500
30	LN1112-NEP	1336	SDR	6,944,058.8200	1,234,651,574.9784	9,216,568.9383	7.4200
31	LN1113-NEP	1337	SDR	3,934,530.9700	699,558,426.1067	5,222,144.1184	7.3300
32	LN1114-NEP	1338	SDR	2,662,792.1200	473,443,640.0984	3,534,216.4833	7.4200
33	LN1141-NEP	1339	SDR	3,209,049.0800	570,567,963.7093	4,259,241.2937	7.0000
34	LN1156-NEP	1340	SDR	1,630,270.9600	289,861,687.6067	2,163,792.8307	7.0000
35	LN1165-NEP	1341	SDR	4,870,889.5900	866,042,707.8351	6,464,935.1137	7.8300
36	LN1196-NEP	1342	SDR	1,705,373.0200	303,214,811.3441	2,263,472.7631	8.3300
37	LN1229-NEP	1343	SDR	5,679,650.3400	1,009,840,126.5569	7,538,370.6073	8.4200
38	LN1237-NEP	1344	SDR	1,051,132.3800	186,891,021.8243	1,395,125.5735	8.8300
39	LN1240-NEP	1345	SDR	2,067,402.1700	367,583,485.6053	2,743,979.4387	8.8300
40	LN1311-NEP	1346	SDR	2,598,254.6600	461,968,899.0716	3,448,558.5180	9.8300
41	LN1377-NEP	1347	SDR	12,190,225.2300	2,167,418,388.8264	16,179,593.8252	10.8300
42	LN1437-NEP	1348	SDR	8,147,582.4800	1,448,637,720.6693	10,813,957.3057	11.3300
43	LN1450-NEP	1349	SDR	4,007,171.4100	712,473,874.5466	5,318,556.8419	11.8300
44	LN1451-NEP	1350	SDR	4,316,065.2100	767,395,099.5184	5,728,539.1126	11.8300
45	LN1452-NEP	1351	SDR	54,088,937.9000	9,616,996,931.9386	71,790,063.6902	11.8300
46	LN1461-NEP	1352	SDR	4,656,332.5700	827,894,534.0462	6,180,162.2428	12.4200
47	LN1464-NEP	1353	SDR	7,991,329.7600	1,420,856,033.9291	10,606,569.3784	12.9200
48	LN1512-NEP	1354	SDR	8,727,502.9800	1,551,747,411.5931	11,583,662.3738	12.6700
49	LN1604-NEP	1355	SDR	21,340,603.7300	3,794,352,941.0129	28,324,521.8051	13.4200
50	LN1609-NEP	1356	SDR	3,903,229.3300	693,993,003.9052	5,180,598.7153	13.4200
51	LN1640-NEP	1357	SDR	2,052,951.7500	365,014,205.2645	2,724,799.9796	14.3300
52	LN1650-NEP	1358	SDR	7,313,292.2300	1,300,301,164.5063	9,706,637.5374	14.2500
53	LN1732-NEP	1359	SDR	8,004,600.7700	1,423,215,615.5258	10,624,183.4542	7.1700
54	LN1755-NEP	1360	SDR	7,536,909.0500	1,340,060,168.0173	10,003,435.1151	8.1700
55	LN1778-NEP	1361	SDR	2,598,224.2900	461,963,499.2947	3,448,518.2091	8.3300
56	LN1811-NEP	1362	SDR	666,566.8400	118,515,384.1819	884,707.2573	8.3300
57	LN1820-NEP	1363	SDR	32,124,539.8900	5,711,733,555.0800	42,637,604.9200	8.4200
58	LN1840-NEP	1364	SDR	4,109,049.0300	730,587,684.8193	5,453,774.8941	9.1700
59	LN1861-NEP	1365	SDR	1,418,912.4200	252,282,202.6023	1,883,265.1732	1.3300
60	LN1876-NEP	1366	SDR	12,062,750.4500	2,144,753,411.1849	16,010,401.6959	9.3300
61	LN1917-NEP	1367	SDR	9,323,307.3900	1,657,681,256.9498	12,374,449.5144	10.2500
62	LN1966-NEP	1368	SDR	7,230,888.3200	1,285,649,774.0295	9,597,266.1543	10.3300
63	LN2002-NEP	1369	SDR	2,618,184.9300	465,512,495.0985	3,475,011.1608	2.7500

Sl. No.	External Debt ID	Debt ID	Commit. Currency	Amount (Commit. CCY)	NPR Equivalent Amount	USD Equivalent Amount	Maturity (Years)
64	LN2008-NEP	1370	SDR	7,502,797.7700	1,333,995,192.6667	9,958,160.5902	11.1700
65	LN2058-NEP	1371	SDR	766,822.1200	136,340,742.8894	1,017,772.0431	3.3300
66	LN2059-NEP	1372	SDR	633,518.5300	112,639,404.5784	840,843.5696	11.3300
67	LN2071-NEP	1373	SDR	6,336,040.3700	1,126,546,076.9739	8,409,570.5955	11.3300
68	LN2092-NEP	1374	SDR	12,729,191.3400	2,263,246,401.4946	16,894,941.7848	11.9200
69	LN2097-NEP	1375	SDR	5,932,155.8500	1,054,735,530.4832	7,873,510.9770	12.1700
70	LN2102-NEP	1376	SDR	5,296,403.5800	941,698,967.6029	7,029,702.6545	12.0800
71	LN2111-NEP	1377	SDR	5,558,039.2800	988,217,716.5722	7,376,961.1569	12.0800
72	LN2143-NEP	1378	SDR	2,498,791.7700	444,284,427.0685	3,316,545.4394	12.5000
73	LN2268-NEP	1379	SDR	14,214,740.0000	2,527,376,507.5780	18,866,650.5493	6.0000
74	LN2277-NEP	1380	SDR	8,300,500.0000	1,475,826,409.8500	11,016,918.5567	6.3300
75	LN2551-NEP	1381	SDR	9,051,750.0000	1,609,398,434.4750	12,014,022.3535	8.8300
76	LN2581-NEP	1382	SDR	12,141,274.6300	2,158,714,986.8316	16,114,623.6700	16.8300
77	LN2587-NEP	1383	SDR	23,734,397.1600	4,219,968,694.7289	31,501,707.1867	17.2500
78	LN2641-NEP	1384	SDR	23,328,431.0000	4,147,788,033.2707	30,962,884.6915	9.5000
79	LN2650-NEP	1385	SDR	24,907,423.5400	4,428,532,433.1849	33,058,617.7455	17.9200
80	LN2656-NEP	1386	SDR	1,966,608.2600	349,662,358.6455	2,610,199.7510	18.0000
81	LN2685-NEP	1387	SDR	6,809,016.7800	1,210,641,140.7790	9,037,333.0903	18.1700
82	LN2776-NEP	1388	SDR	40,710,952.6600	7,238,395,169.6622	54,034,003.9539	19.1700
83	LN2796-NEP	1389	SDR	8,151,986.2300	1,449,420,706.0981	10,819,802.2253	18.9200
84	LN2808-NEP	1390	SDR	25,871,641.1900	4,599,970,042.0896	34,338,384.9066	19.3300
85	LN3012-NEP	1462	SDR	29,411,442.9400	5,229,345,731.2991	39,036,620.8667	21.0000
86	LN3057-NEP	1466	SDR	15,023,125.0000	2,671,107,118.0625	19,939,587.3250	21.2500
87	LN3000-NEP	1467	SDR	33,663,768.1000	5,985,407,869.0496	44,680,560.3841	20.7500
88	LN3124-NEP	1468	SDR	15,932,974.2600	2,832,878,043.5357	21,147,193.5170	21.7500
89	LN2579-NEP	1469	SDR	5,346,262.5600	950,563,879.2892	7,095,878.4659	16.9200
90	LN2851-NEP	1471	SDR	20,583,811.0300	3,659,795,425.9907	27,320,061.4063	19.5000
91	LN3157-NEP	1474	SDR	30,160,144.5200	5,362,464,647.6126	40,030,342.2485	22.1700
92	LN3260-NEP	1476	SDR	118,162,877.9100	21,009,324,243.534	156,832,817.5839	30.9200
93	LN2990-NEP	1477	SDR	32,918,630.9900	5,852,922,714.4327	43,691,569.9793	20.5800
94	LN3139-NEP	1479	SDR	95,793,635.5800	17,032,079,668.033	127,143,025.2914	21.9200
95	LN3255-NEP	1490	SDR	52,715,679.9200	9,372,832,075.0720	69,967,393.8121	22.6700
96	LN3110-NEP	1504	SDR	13,723,629.3000	2,440,057,172.4512	18,214,819.1434	21.5000
97	LN3452-NEP	1506	SDR	81,927,323.4500	14,566,653,531.213	108,738,828.9879	24.2500
98	LN3478-NEP	1519	SDR	72,508,328.9900	12,891,959,141.923	96,237,377.8883	25.1700
99	LN3546-NEP	1531	SDR	15,341,000.0000	2,727,625,197.7000	20,361,489.9798	17.0000

Sr. No.	External Debt ID	Debt ID	Commit. Currency	Amount (Commit. CCY)	NPR Equivalent Amount	USD Equivalent Amount	Maturity (Years)
100	LN3542-NEP	1536	SDR	73,543,395.7700	13,075,993,704.887	97,611,180.2395	24.9200
101	LN3566-NEP	1537	SDR	81,229,384.7600	14,442,560,241.512	107,812,483.1406	25.0800
102	LN3620-NEP	1541	SDR	57,070,311.8500	10,147,084,325.836	75,747,120.9752	24.6700
103	LN3117-NEP	1570	SDR	16,941,584.5200	3,012,208,645.1806	22,485,881.1972	21.6700
104	LN2991-NEP	NP-0000000051	SDR	6,664,663.6400	1,184,975,195.7929	8,845,738.9952	22.0800
105	LN3702-NEP	1566	USD	118,749,789.1100	15,907,721,749.175	118,749,789.1100	23.5000
106	LN3711-NEP	1577	USD	74,895,085.4800	10,032,945,650.900	74,895,085.4800	25.9200
107	LN3856-NEP	1583	USD	40,000,000.0000	5,358,400,000.0000	40,000,000.0000	27.0800
108	LN3847-NEP	1585	USD	50,000,000.0000	6,698,000,000.0000	50,000,000.0000	19.3300
109	LN3816-NEP	1586	USD	26,347,004.1500	3,529,444,675.9340	26,347,004.1500	27.1700
110	LN3846-NEP	1587	USD	51,417,036.7600	6,887,826,244.3696	51,417,036.7600	27.2500
111	LN3722-NEP	1590	USD	61,246,878.1100	8,204,631,791.6156	61,246,878.1100	26.2500
112	LN3721-NEP	1591	USD	17,162,368.3400	2,299,070,862.8264	17,162,368.3400	26.2500
113	3926-NEP(COL)	NP-0000000002	USD	250,000,000.0000	33,490,000,000.000	250,000,000.0000	19.9200
114	LN4005	NP-0000000023	USD	22,729,156.2600	3,044,797,772.5896	22,729,156.2600	28.4200
115	LN3977	NP-0000000025	USD	12,779,783.8700	1,711,979,847.2252	12,779,783.8700	28.4200
116	LN3943-NEP	NP-0000000026	USD	79,911,624.4000	10,704,961,204.624	79,911,624.4000	28.0800
117	LN4088	NP-0000000041	USD	84,486,242.7700	11,317,777,081.469	84,486,242.7700	21.0800
118	LN 4014-NEP	NP-0000000050	USD	42,553,009.0300	5,700,401,089.6588	42,553,009.0300	28.5800
119	LN-4211-NEP	NP-0000000793	USD	131,585.7700	17,627,229.7492	131,585.7700	30.1700
120	LN4269-NEP	NP-0000000805	USD	19,000,000.0000	2,545,240,000.0000	19,000,000.0000	30.4200
121	LN4109	NP-0000000826	USD	10,152,505.9700	1,360,029,699.7412	10,152,505.9700	29.1700
122	LN4323-NEP	NP-0000000839	USD	50,000,000.0000	6,698,000,000.0000	50,000,000.0000	23.0000
123	LN4349-NEP	NP-0000000884	USD	100,000,000.0000	13,396,000,000.000	100,000,000.0000	23.4200
124	LN4316-NEP	NP-0000000897	USD	23,999,205.7800	3,214,933,606.2888	23,999,205.7800	31.0800
Total of ADB					406,087,921,530.21	3,031,413,776,124	
Donor		AIIB					
1	L0086A	NP-0000000046	USD	12,229,315.0100	1,638,239,038.7396	12,229,315.0100	20.3300
Total of AIIB					1,638,239,038.7396	12,229,315.0100	
Donor		BELGIUM					
1	1999	1395	EUR	641,164.0000	93,686,883.6800	699,364.6139	7.4200
2	2000	1396	EUR	901,460.0000	131,721,335.2000	983,288.5578	7.4200
3	2001	1397	EUR	1,094,437.8800	159,919,263.0256	1,193,783.6894	14.4200
4	2003	1398	EUR	734,310.0600	107,297,385.9672	800,965.8552	14.4200
Total of					492,624,867.8728	3,677,402,7163	
Donor		EBK					

Gr. No.	External Debt ID	Debt ID	Commit. Currency	Amount (Commit. US\$)	NPR Equivalent Amount	USD Equivalent Amount	Maturity (Years)
1	NPL-1	1431	KRW	2,479,800,000.0000	241,532,520.0000	1,803,019.7074	3.3300
2	NPL-2	1432	KRW	45,617,522,000.0000	4,443,146,642.8000	33,167,711.5766	14.2500
3	DSSI-1 (NPL-1)	NP-0000000084	KRW	154,736,270.0000	15,071,312.6980	112,506.0667	0.4200
4	DSSI-1 (NPL-2)	NP-0000000085	KRW	412,610,450.0000	40,188,257.8300	300,001.9247	0.4200
5	DSSI-2 (NPL-1)	NP-0000000093	KRW	208,027,480.0000	20,261,876.5520	151,253.1842	3.0000
6	DSSI-2 (NPL-2)	NP-0000000094	KRW	1,089,627,120.0000	106,129,681.4880	792,249.0407	3.0000
7	DSSI-3 (NPL-1)	NP-0000000095	KRW	237,969,170.0000	23,178,197.1580	173,023.2693	3.4200
8	DSSI-3 (NPL-2)	NP-0000000096	KRW	1,245,185,820.0000	121,281,098.8680	905,353.0820	3.4200
Total of EBK					5,010,789,587.3940	37,405,117.8516	
Donor		EBLCI					
1	LOC USD	1424	USD	13,908,469.4000	1,863,178,560.8240	13,908,469.4000	4.3300
2	LOC USD	1464	USD	107,040,745.2000	14,339,178,226.992	107,040,745.2000	10.0800
3	LOC USD	1576	USD	137,841,123.6000	18,465,196,917.456	137,841,123.6000	15.0800
4	LOC USD	1588	USD	43,517,577.6300	5,829,614,699.3148	43,517,577.6300	15.3300
Total of EBLCI					40,497,168,404.586	302,307,915.8300	
Donor		EEC					
1	EEC00090	1401	DKK	67,147.8600	1,314,755.0988	9,814.5349	4.8300
2	EEC00230	1404	DKK	90,862.2800	1,779,083.4424	13,280.7065	4.8300
3	EEC00260	1407	DKK	68,022.1100	1,331,872.9138	9,942.3180	4.8300
4	EEC00090	1403	EUR	237,025.9800	34,634,236.1976	258,541.6258	4.8300
5	EEC00230	1406	EUR	320,916.3800	46,892,301.4456	350,047.0398	4.8300
6	EEC00260	1409	EUR	240,401.8600	35,127,519.7832	262,223.9458	4.8300
7	EEC00090	1402	GBP	65,669.7400	11,431,131.6418	85,332.4249	4.8300
8	EEC00230	1405	GBP	88,887.9600	15,472,727.1972	115,502.5918	4.8300
9	EEC00260	1408	GBP	66,578.1700	11,589,262.0519	86,512.8550	4.8300
Total of EEC					159,572,889.7723	1,191,198.0425	
Donor		EIB					
1	84944	1589	EUR	22,693,973.8900	3,316,043,464.8068	24,753,982.2694	13.1700
2	91355	NP-0000000097	EUR	8,845,501.2200	1,292,504,638.2664	9,648,437.1325	20.5800
3	84065	1521	USD	45,664,934.3800	6,117,274,609.5448	45,664,934.3800	10.1700
4	82464	NP-0000000065	USD	10,258,765.0000	1,374,264,159.4000	10,258,765.0000	21.8300
Total of EIB					12,100,086,872.018	90,326,118.7819	
Donor		EIBC					
1	GCL[(2011)]9	1399	CNY	450,143,507.0700	8,318,652,010.6536	62,098,029.3420	6.6700
2	GCL[(2011)]33	1400	CNY	108,310,523.1300	2,001,578,467.4424	14,941,612.9251	7.1700
3	GCL[(2013)]49	1463	CNY	144,774,829.6300	2,675,438,851.5624	19,971,923.3470	9.6700

Sr. No.	External Debt ID	Debt ID	Commit. Currency	Amount (Commit. UUY)	NPR Equivalent Amount	USD Equivalent Amount	Maturity (Years)
4	GCL[(2016)]5	1524	CNY	1,203,197,296.3400	22,235,086,036.363	165,983,025.0550	11.6700
5	DSSI 1	NP-0000000113	CNY	2,400,722.7200	44,365,355.8656	331,183.6060	2.9200
6	DSSI 1	NP-0000000114	CNY	990,051.2100	18,296,146.3608	136,579.1756	2.9200
Total of EIBC					35,293,416,868.248	263,462,353.4507	
Donor		IDA					
1	IDA 66740	NP-0000000010	EUR	345,000.0000	50,411,400.0000	376,316.8110	26.0000
2	IDA 49240	1458	SDR	14,045,784.8100	2,497,336,325.4826	18,642,403.1463	26.7500
3	IDA 52460	1459	SDR	3,351,205.6600	595,843,360.9863	4,447,919.9835	28.8300
4	IDA 49810	1460	SDR	13,599,732.1200	2,418,028,291.0164	18,050,375.4182	26.9200
5	IDA 54460	1461	SDR	26,707,949.8500	4,748,665,470.9450	35,448,383.6290	29.8300
6	IDA 50020	1465	SDR	6,916,767.9900	1,229,799,273.5916	9,180,346.9214	26.6700
7	IDA 51370	1470	SDR	10,853,583.2500	1,929,763,845.7750	14,405,522.8857	27.9200
8	IDA 52500	1472	SDR	29,513,300.8000	5,247,456,028.2498	39,171,812.6922	28.8300
9	IDA 53440	1475	SDR	18,112,678.5200	3,220,428,807.0524	24,040,226.9861	29.4200
10	IDA 55860	1481	SDR	39,211,635.9600	6,971,817,110.1972	52,044,021.4258	28.5800
11	IDA 57010	1482	SDR	65,250,000.0000	11,601,430,425.000	86,603,690.8405	28.9200
12	IDA 55660	1494	SDR	62,180,153.7500	11,055,612,682.703	82,529,207.8434	28.4200
13	IDA 57060	1501	SDR	128,104,742.7400	22,776,984,827.749	170,028,253.4171	28.9200
14	IDA 57280	1517	SDR	6,186,845.2700	1,100,019,232.9524	8,211,549.9623	29.1700
15	IDA 58750	1518	SDR	67,290,625.0000	11,964,252,937.812	89,312,130.0225	30.5000
16	IDA 53380	1523	SDR	5,524,248.7900	982,209,777.5874	7,332,112.4036	27.8300
17	IDA 58650	1527	SDR	17,494,617.7600	3,110,537,789.3427	23,219,899.8906	30.0800
18	IDA 51800	1535	SDR	6,196,587.7900	1,101,751,450.0857	8,224,480.8158	28.3300
19	IDA 59130	1538	SDR	102,551,250.0000	18,233,581,484.625	136,112,134.1044	30.2500
20	IDA 59120	1542	SDR	70,438,849.2900	12,524,006,272.107	93,490,641.0280	30.2500
21	IDA 61420	1543	SDR	38,546,495.4600	6,853,555,328.8394	51,161,207.2920	31.1700
22	IDA 61490	1544	SDR	26,199,302.4300	4,658,228,112.2633	34,773,276.4427	30.5800
23	IDA 61950	1545	SDR	137,300,000.0000	24,411,898,810.000	182,232,747.1633	31.6700
24	IDA 59710	1547	SDR	131,021,101.8200	23,295,512,597.265	173,899,019.0898	30.6700
25	IDA 61640	1548	SDR	209,017,869.5700	37,163,314,504.185	277,420,980.1746	31.4200
26	IDA 53360	1550	SDR	12,469,361.5200	2,217,048,737.4475	16,550,080.1541	29.4200
27	IDA 63130	1560	SDR	71,200,000.0000	12,659,338,640.000	94,500,885.6375	32.1700
28	IDA 61940	1561	SDR	28,834,092.6200	5,126,693,017.6082	38,270,327.0947	31.6700
29	IDA 63040	1568	SDR	71,100,000.0000	12,641,558,670.000	94,368,159.6745	32.0800
30	IDA 64400	1579	SDR	72,200,000.0000	12,837,138,340.000	95,828,145.2672	32.5800
31	IDA 63170	1581	SDR	54,933,876.1400	9,767,226,697.5292	72,911,516.1058	31.9200

Sr. No.	External Debt ID	Debt ID	Commit. Currency	Amount (Commit. CCY)	NPR Equivalent Amount	USD Equivalent Amount	Maturity (Years)
32	IDA 64870	1582	SDR	58,004,778.7700	10,313,232,263.872	76,987,401.1934	33.0800
33	IDA 10620	874	SDR	607,645.8700	108,039,253.3922	806,503.8324	5.9200
34	IDA 10930	875	SDR	541,742.8900	96,321,723.3191	719,033.4676	6.4200
35	IDA 11000	876	SDR	2,199,656.6900	391,098,299.5850	2,919,515.5239	6.4200
36	IDA 11010	877	SDR	861,928.1700	153,250,570.0475	1,144,002.4638	6.4200
37	IDA 11910	878	SDR	1,282,500.0000	228,028,115.2500	1,702,210.4751	7.3300
38	IDA 11980	879	SDR	2,229,578.2100	396,418,336.8645	2,959,229.1495	7.2500
39	IDA 12600	880	SDR	1,410,245.0400	250,741,145.0385	1,871,761.3096	7.9200
40	IDA 13160	881	SDR	3,850,499.0000	684,617,567.0503	5,110,611.8771	8.5000
41	IDA 13390	882	SDR	1,051,828.3900	187,014,772.1935	1,396,049.3595	8.4200
42	IDA 13790	883	SDR	1,439,961.7100	256,024,760.0495	1,911,203.0461	8.6700
43	IDA 14000	884	SDR	916,430.0500	162,940,987.9610	1,216,340.6088	8.9200
44	IDA 14520	885	SDR	2,892,323.3000	514,254,215.0430	3,838,863.9522	9.4200
45	IDA 14630	886	SDR	1,906,073.8200	338,899,353.3739	2,529,854.8326	9.5000
46	IDA 14780	887	SDR	22,551,829.4400	4,009,708,508.8832	29,932,132.7925	9.7500
47	IDA 15150	888	SDR	12,355,424.3100	2,196,790,735.6907	16,398,855.8950	9.7500
48	IDA 15340	889	SDR	2,489,526.2700	442,637,023.9481	3,304,247.7153	10.1700
49	IDA 15350	890	SDR	2,186,345.1700	388,731,515.3224	2,901,847.6808	10.1700
50	IDA 15700	891	SDR	1,967,157.0300	349,759,929.7869	2,610,928.1113	10.6700
51	IDA 15880	892	SDR	6,130,071.1900	1,089,924,818.5606	8,136,196.0179	10.4200
52	IDA 16960	893	SDR	1,609,824.9800	286,226,398.4965	2,136,655.7069	11.7500
53	IDA 17150	894	SDR	4,499,290.8500	799,972,563.3427	5,971,727.1077	11.8300
54	IDA 17270	895	SDR	1,447,206.5200	257,312,885.0940	1,920,818.7899	11.7500
55	IDA 17690	896	SDR	15,337,500.0000	2,727,002,898.7500	20,356,844.5711	12.4200
56	IDA 18140	897	SDR	11,057,278.7300	1,965,980,841.0104	14,675,879.6731	12.8300
57	IDA 19020	898	SDR	1,466,984.0300	260,829,320.4388	1,947,068.6805	3.3300
58	IDA 19220	899	SDR	1,406,527.4300	250,080,155.0958	1,866,827.0760	3.8300
59	IDA 19240	900	SDR	4,784,000.0000	850,593,764.8000	6,349,610.0687	3.8300
60	IDA 19880	901	SDR	2,859,557.3100	508,428,431.8508	3,795,374.9765	4.4200
61	IDA 20280	902	SDR	1,296,252.1100	230,473,236.2824	1,720,463.0956	4.7500
62	IDA 20440	903	SDR	1,756,572.7700	312,318,111.5342	2,331,428.1243	4.7500
63	IDA 20460	904	SDR	9,240,000.0000	1,642,869,228.0000	12,263,878.9788	4.7500
64	IDA 20470	905	SDR	3,215,550.1500	571,723,852.0050	4,267,869.9015	4.7500
65	IDA 21440	906	SDR	8,769,100.0000	1,559,143,349.2700	11,638,872.4192	5.7500
66	IDA 22390	907	SDR	3,024,090.3700	537,682,360.5589	4,013,753.0648	6.7500
67	IDA 23470	908	SDR	11,972,793.5200	2,128,759,096.0179	15,891,005.4943	7.2500

Sr. No.	External Debt ID	Debt ID	Commit. Currency	Amount (Commit. CCY)	NPR Equivalent Amount	USD Equivalent Amount	Maturity (Yocro)
68	IDA 23570	909	SDR	6,790,814.5300	1,207,404,786.1896	9,013,173.9787	7.7500
69	IDA 23640	910	SDR	10,466,701.5200	1,860,976,390.2455	13,892,030.3840	7.8300
70	IDA 24300	911	SDR	5,500,302.7600	977,952,180.6372	7,300,329.8047	8.2500
71	IDA 25600	912	SDR	4,835,353.9100	859,724,474.5918	6,417,770.0402	9.2500
72	IDA 25780	913	SDR	13,306,409.9300	2,365,875,693.6310	17,661,060.7169	9.5000
73	IDA 26000	914	SDR	7,114,441.2900	1,264,945,527.0296	9,442,710.7124	9.5800
74	IDA 29120	915	SDR	5,545,273.7100	985,948,002.0559	7,360,017.9311	11.8300
75	IDA 29770	916	SDR	6,961,659.5500	1,237,780,979.4921	9,239,929.6767	12.9200
76	IDA 30080	917	SDR	7,482,121.8500	1,330,319,020.2934	9,930,718.2763	13.3300
77	IDA 30090	918	SDR	27,845,789.1100	4,950,972,950.0213	36,958,591.7440	13.3300
78	IDA 31850	919	SDR	5,400,000.0100	960,118,381.7780	7,167,202.0139	14.6700
79	IDA 32150	920	SDR	2,143,561.6400	381,124,616.5235	2,845,062.8286	14.7500
80	IDA 32930	921	SDR	23,569,493.7500	4,190,648,917.9019	31,282,837.5478	15.1700
81	IDA 35810	922	SDR	8,608,753.7500	1,530,633,834.1239	11,426,051.3147	17.4200
82	IDA 37270	923	SDR	4,861,988.1000	864,460,025.5836	6,453,120.5254	18.1700
83	IDA 37660	924	SDR	17,954,678.5800	3,192,336,465.1204	23,830,520.0442	18.8300
84	IDA 38080	925	SDR	2,734,779.8100	486,243,029.7841	3,629,762.8380	18.9200
85	IDA 38300	926	SDR	39,780,000.0000	7,072,872,066.0000	52,798,388.0711	19.3300
86	IDA 38640	927	SDR	30,752,776.0300	5,467,834,352.3012	40,816,918.1271	19.5800
87	IDA 39110	928	SDR	13,600,000.0000	2,418,075,920.0000	18,050,730.9645	19.8300
88	IDA 39560	929	SDR	27,600,000.0000	4,907,271,720.0000	36,632,365.7808	19.9200
89	IDA 39800	930	SDR	5,520,000.0000	981,454,344.0000	7,326,473.1562	19.9200
90	IDA 45100	931	SDR	617,903.8900	109,863,126.2708	820,118.8883	24.0000
91	IDA 45150	932	SDR	7,697,979.5200	1,368,698,449.2621	10,217,217.4475	24.0000
92	IDA 46030	933	SDR	6,396,914.6400	1,137,369,503.9176	8,490,366.5566	24.5800
93	IDA 46370	934	SDR	24,145,124.7300	4,292,995,933.4566	32,046,849.3092	24.8300
94	IDA 46640	935	SDR	12,390,446.3000	2,203,017,635.0061	16,445,339.1685	25.1700
95	IDA 46520	936	SDR	41,459,797.5400	7,371,539,564.6727	55,027,915.5320	24.8300
96	IDA 47070	937	SDR	40,348,282.3900	7,173,912,504.4573	53,552,646.3456	25.3300
97	IDA 47500	938	SDR	9,578,440.5000	1,703,043,847.3679	12,713,077.3915	25.5000
98	IDA 48320	939	SDR	24,738,000.0000	4,398,408,978.6000	32,833,748.7205	26.1700
99	IDA 49020	940	SDR	43,792,471.2400	7,786,288,248.7306	58,123,979.1634	26.6700
100	IDA 49320	941	SDR	6,995,089.6600	1,243,724,843.0211	9,284,300.1121	26.7500
101	IDA 51380	942	SDR	37,152,000.0000	6,605,614,454.4000	49,310,349.7641	27.9200
102	IDA 52820	943	SDR	19,502,000.0000	3,467,449,749.4000	25,884,217.2992	28.8300
103	IDA 49050	944	SDR	2,826,205.6200	502,498,511.3743	3,751,108.6248	26.7500

Sr. No.	External Debt ID	Debt ID	Commit. Currency	Amount (Commit. CCY)	NPR Equivalent Amount	USD Equivalent Amount	Maturity (Years)
104	IDA 52630	945	SDR	20,819,471.1500	3,701,695,724.6287	27,632,843.5699	28.8300
105	IDA 52730	946	SDR	40,670,191.1900	7,231,147,792.5246	53,979,902.9003	28.8300
106	IDA66390	NP-0000000003	SDR	73,300,000.0000	13,032,718,010.000	97,288,130.8600	33.9200
107	66040	NP-0000000005	SDR	20,686,017.7800	3,677,967,755.4787	27,455,716.2995	33.7500
108	65300	NP-0000000006	SDR	144,665,187.3200	25,721,426,905.939	192,008,262.9586	33.5800
109	IDA 66730	NP-0000000009	SDR	33,740,304.9000	5,999,016,089.1285	44,782,144.5889	34.0000
110	IDA67150	NP-0000000016	SDR	145,800,000.0000	25,923,196,260.000	193,514,454.0161	34.3300
111	IDA65430	NP-0000000021	SDR	36,200,000.0000	6,436,349,140.0000	48,046,798.5966	33.6700
112	IDA 69020	NP-0000000027	SDR	104,500,000.0000	18,580,068,650.000	138,698,631.3079	34.9200
113	IDA67780	NP-0000000028	SDR	32,370,049.8800	5,755,385,157.6490	42,963,460.4184	34.3300
114	ida 68840	NP-0000000034	SDR	20,620,807.7900	3,666,373,438.8197	27,369,165.7123	35.0800
115	IDA 68470	NP-0000000052	SDR	25,862,103.7200	4,598,274,282.7849	34,325,726.2077	34.7500
116	IDA 67870	NP-0000000056	SDR	7,868,894.5100	1,399,087,083.2096	10,444,066.0138	34.4200
117	IDA 70500	NP-0000000184	SDR	107,800,000.0000	19,166,807,660.000	143,078,588.0860	35.8300
118	IDA 69040	NP-0000000186	SDR	34,747,525.5000	6,178,099,609.6424	46,118,987.8295	35.2500
119	IDA 69110	NP-0000000212	SDR	34,597,595.7300	6,151,442,141.5153	45,919,992.0985	35.1700
120	IDA 71900	NP-0000000780	SDR	74,100,000.0000	13,174,957,770.000	98,349,938.5638	36.0000
121	IDA 72710	NP-0000000835	SDR	4,470,115.0800	794,785,120.1895	5,933,003.2860	36.8300
122	IDA 71320	NP-0000000836	SDR	331,409.5200	58,924,513.2331	439,866.4768	36.1700
123	IDA 71590	NP-0000000843	SDR	398,147.8900	70,790,575.3976	528,445.6211	35.9200
124	IDA 75120	NP-0000000928	SDR	74,600,000.0000	13,263,857,620.000	99,013,568.3786	37.9200
125	IDA 75390	NP-0000000931	SDR	60,500,000.0000	10,756,881,850.000	80,299,207.5993	38.0000
126	IDA 73030	NP-0000000940	SDR	1,510,410.0000	268,550,444.8770	2,004,706.2174	37.5000
127	IDA 73040	NP-0000000944	SDR	3,044,050.0000	541,231,176.7850	4,040,244.6759	11.5000
128	TF 135570	1529	USD	11,603,621.0100	1,554,421,070.4996	11,603,621.0100	28.3300
129	IDA 06000	858	USD	1,170,000.0000	156,733,200.0000	1,170,000.0000	1.2500
130	IDA 06001	859	USD	666,000.0000	89,217,360.0000	666,000.0000	1.2500
131	IDA 06170	860	USD	360,000.0000	48,225,600.0000	360,000.0000	1.4200
132	IDA 06540	861	USD	540,000.0000	72,338,400.0000	540,000.0000	1.6700
133	IDA 06590	862	USD	179,196.5700	24,005,172.5172	179,196.5700	1.6700
134	IDA 07040	863	USD	657,390.2100	88,063,992.5316	657,390.2100	2.6700
135	IDA 07050	864	USD	299,462.5600	40,116,004.5376	299,462.5600	2.6700
136	IDA 07300	865	USD	1,658,482.2300	222,170,279.5308	1,658,482.2300	2.5800
137	IDA 07720	866	USD	492,064.2800	65,916,930.9488	492,064.2800	3.3300
138	IDA 07990	867	USD	1,740,000.0000	233,090,400.0000	1,740,000.0000	3.6700
139	IDA 08120	868	USD	3,600,000.0000	482,256,000.0000	3,600,000.0000	3.8300

Sr. No.	External Debt ID	Debt ID	Commit. Currency	Amount (Commit. CCY)	NPR Equivalent Amount	USD Equivalent Amount	Maturity (Years)
140	IDA 08560	869	USD	1,680,000.0000	225,052,800.0000	1,680,000.0000	3.8300
141	IDA 09390	870	USD	955,041.6500	127,937,379.4340	955,041.6500	4.6700
142	IDA 10080	871	USD	2,805,000.0000	375,757,800.0000	2,805,000.0000	5.5000
143	IDA 10550	872	USD	2,875,165.0200	385,157,106.0792	2,875,165.0200	5.9200
144	IDA 10590	873	USD	4,852,111.1800	649,988,813.6728	4,852,111.1800	5.9200
145	IDA V0710	NP-0000000810	USD	344,208.7200	46,110,200.1312	344,208.7200	2.9200
Total of IDA					612,334,272.94510	4,571,023,237.8704	
Donor		IFAD					
1	L-I--57-	1411	SDR	1,592,500.0000	283,146,022.2500	2,113,660.9604	6.4200
2	L-I--82-	1412	SDR	1,140,780.3700	202,830,407.5519	1,514,111.7315	7.3300
3	L-I--166-	1413	SDR	3,967,597.0300	705,437,561.6549	5,266,031.3650	10.4200
4	L-I--191-	1414	SDR	186,407.5200	33,143,201.1337	247,411.1760	11.9200
5	L-I--208-	1415	SDR	1,543,750.0000	274,478,286.8750	2,048,957.0534	12.6700
6	L-I--250-	1416	SDR	1,423,746.4300	253,141,688.1301	1,889,681.1595	15.4200
7	L-I--352-	1417	SDR	977,253.7400	173,755,421.7959	1,297,069.4371	9.4200
8	L-I--452-	1418	SDR	2,767,505.8600	492,061,711.6562	3,673,198.8030	12.7500
9	L-I--576-	1419	SDR	8,590,119.0800	1,527,320,595.3883	11,401,318.2695	17.4200
10	L-I--646-A	1420	SDR	590,556.4600	105,000,761.4211	783,821.7484	27.4200
11	L-I--646-	1421	SDR	4,885,827.0000	868,698,574.8519	6,484,760.9350	20.4200
12	L-I--796-	1422	SDR	4,037,331.2800	717,836,290.3846	5,358,586.8198	25.4200
13	L-I--881-	1423	SDR	8,674,739.4600	1,542,366,073.5662	11,513,631.4838	27.4200
14	200000070100	1516	SDR	1,820,582.4600	323,699,015.2133	2,416,385.6018	30.4200
15	200000046000	1556	SDR	3,215,279.6900	571,675,764.2981	4,267,510.9309	28.9200
16	200000211800	1573	SDR	8,289,447.1100	1,473,861,209.3239	11,002,248.5020	33.9200
17	L-I--10-	1410	USD	1,295,761.7500	173,580,244.0300	1,295,761.7500	4.3300
18	200003563	NP-0000000063	USD	6,550,000.0000	877,438,000.0000	6,550,000.0000	37.1700
Total of IFAD					10,599,470,829.525	79,124,147,7271	
Donor		IMF					
1	RCF-156.9 MN	NP-0000000047	SDR	156,900,000.0000	27,896,772,930.000	208,247,035.9062	5.8300
2	RCF-35.6 MN	NP-0000000049	SDR	10,695,000.0000	1,901,567,791.5000	14,195,041.7401	1.0000
3	ECF-282.42 MN	NP-0000000054	SDR	188,300,000.0000	33,479,683,510.000	249,922,988.2801	10.5000
Total of IMF					63,278,024,231.500	472,365,065.9264	
Donor		JICA					
1	NE-P6	1427	JPY	300,675,000.0000	254,972,400.0000	1,903,347.2678	1.8300
2	NE-P7	1428	JPY	1,630,375,000.0000	1,382,558,000.0000	10,320,677.8143	2.2500
3	NE-P8	1429	JPY	1,606,108,000.0000	1,361,979,584.0000	10,167,061.6901	10.1700

Sr. No.	External Debt ID	Debt ID	Commit. Currency	Amount (Commit. CCY)	NPR Equivalent Amount	USD Equivalent Amount	Maturity (Years)
4	NE-P8A	1430	JPY	645,354,000.0000	547,260,192.0000	4,085,250.7614	16.6700
5	NE-P11	1503	JPY	13,180,946,044.0000	11,177,442,245.312	83,438,655.1606	31.4200
6	NE-P12	1507	JPY	11,982,661,784.0000	10,161,297,192.832	75,853,218.8178	31.4200
7	NE-P10	1513	JPY	11,046,692,293.0000	9,367,595,064.4640	69,928,299.9736	32.4200
8	NE-P9	1574	JPY	8,697,479,616.0000	7,375,462,714.3680	55,057,201.5107	28.6700
9	NE-R1-D	NP-0000000088	JPY	115,141,861.0000	97,640,298.1280	728,876.5163	0.5800
10	NE-R1-D 2	NP-0000000090	JPY	335,220,000.0000	284,266,560.0000	2,122,025.6793	3.1700
11	NE-R1-D 3	NP-0000000092	JPY	389,312,000.0000	330,136,576.0000	2,464,441.4452	3.5800
12	NE-C1	NP-0000000175	JPY	10,000,000,000.0000	8,480,000,000.0000	63,302,478.3517	37.5000
13	NE-P13	NP-0000000782	JPY	81,266,032.0000	68,913,595.1360	514,434.1231	38.1700
Total of JICA					50,889,524,422.240	379,885,969,1110	
Donor		KUWAIT					
1	868	1508	KWD	11,406.6300	5,000,096.2605	37,325.2931	14.1700
2	918	1540	KWD	4,172,697.3870	1,829,101,899.5915	13,654,090.0238	16.0800
Total of KUWAIT					1,834,101,995.8520	13,691,415.8169	
Donor		NBF					
1	502	1452	EUR	5,588,704.4700	816,621,497.1564	6,096,009.9818	0.5000
2	545	1454	EUR	703,618.8400	102,812,784.9008	767,488.6899	1.8300
3	897	1455	EUR	279,135.2500	40,787,242.7300	304,473.2960	6.1700
4	DSSI 1	NP-0000000860	EUR	95,562.3900	13,963,576.4268	104,236.9097	0.8300
5	DSSI 2	NP-0000000882	EUR	295,520.0900	43,181,395.5508	322,345.4430	3.4200
Total of NBF					1,017,366,496.7648	7,594,554.8204	
Donor		NDF					
1	NDF 37	1434	EUR	1,525,297.9600	222,876,537.9152	1,663,754.3887	7.3300
2	NDF 76	1435	EUR	2,070,449.0500	302,534,015.1860	2,258,390.6777	8.8300
3	NDF 129	1436	EUR	2,354,679.3300	344,065,743.6996	2,568,421.4967	10.8300
4	NDF 223	1437	EUR	878,098.2500	128,307,716.2900	957,806.1831	12.8300
5	NDF 265	1438	EUR	5,287,988.4400	772,680,870.8528	5,767,996.9458	16.8300
Total of NDF					1,770,464,883.9436	13,216,369.6920	
Donor		OFID					
1	1060P	1442	USD	310,052.6900	41,534,658.3524	310,052.6900	1.0000
2	1155P	1443	USD	1,671,935.2700	223,972,448.7692	1,671,935.2700	2.9200
3	1185P	1444	USD	1,390,086.8100	186,216,029.0676	1,390,086.8100	3.3300
4	1346P	1445	USD	6,474,947.7800	867,384,004.6088	6,474,947.7800	5.5800
5	1364P	1446	USD	6,770,132.8000	906,926,989.8880	6,770,132.8000	5.9200
6	1442P	1447	USD	9,791,278.3700	1,311,639,650.4452	9,791,278.3700	7.4200

Sr. No.	External Debt ID	Debt ID	Commit. Currency	Amount (Commit. CCY)	NPR Equivalent Amount	USD Equivalent Amount	Maturity (Years)
7	1627P	1546	USD	15,851,593.8300	2,123,479,509.4668	15,851,593.8300	10.0800
8	1674P	1549	USD	10,723,368.2600	1,436,502,412.1096	10,723,368.2600	10.7500
9	1552P	1557	USD	159,740.3200	21,398,813.2672	159,740.3200	8.5800
Total of OFID					7,119,054,515.9748	53,143,136.1300	
Donor		SAUDI					
1	046505	1448	SAR	5,294,674.1800	189,125,761.7096	1,411,807.7166	3.1700
2	753	NP-0000000011	SAR	80,814,991.2400	2,886,711,487.0928	21,549,055.5919	20.2500
Total of SAUDI					3,075,637,248.8024	22,960,863.3085	
Grand Total					1,253,197,937.628.5	9,355,015,957.2150	



Public Debt Management Office

Kathmandu, Nepal

Debt Outstanding position (CurrencyWise Summary)

As on:2081-Ashadh-31 (15-Jul-2024)

Fiscal Year: 2080/2081

Month: Ashadh

1	CNY	1,909,816,930.1000	35,293,416,868.2480	263,462,353.4506
2	DKK	226,032.2500	4,425,711.4550	33,037.5594
3	EUR	55,133,245.3400	8,056,069,809.0808	60,137,875.5530
4	GBP	221,135.8700	38,493,120.8909	287,347.8717
5	JPY	60,011,231,630.0000	50,889,524,422.2400	379,885,969.1120
6	KRW	51,445,478,310.0000	5,010,789,587.3940	37,405,117.8516
7	KWD	4,184,104.0170	1,834,101,995.8520	13,691,415.3169
8	SAR	86,109,665.4200	3,075,837,248.8024	22,960,863.3085
9	SDR	5,254,181,603.6600	934,191,912,876.2669	6,973,663,129.8617
10	USD	1,603,488,847.3300	214,803,365,988.3268	1,603,488,847.3300



Public Debt Management Office

Kathmandu, Nepal

Debt Outstanding position (CurrencyWise Summary)

As on: 2081-Ashadh-31 (15-Jul-2024)

Fiscal Year: 2080/2081

Month: Ashadh

Sl. No.	Currency	Debt Outstanding (Commenced)	Debt Outstanding (Current)	Total
1	CNY	1,909,816,930.1000	35,293,416,868.2480	263,462,353.4506
2	DKK	226,032.2500	4,425,711.4550	33,037.5594
3	EUR	55,133,245.3400	8,056,069,809.0808	60,137,875.5530
4	GBP	221,135.8700	38,493,120.8909	287,347.8717
5	JPY	60,011,231,630.0000	50,889,524,422.2400	379,885,969.1120
6	KRW	51,445,478,310.0000	5,010,789,587.3940	37,405,117.8516
7	KWD	4,184,104.0170	1,834,101,995.8520	13,691,415.3169
8	SAR	86,109,665.4200	3,075,837,248.8024	22,960,863.3085
9	SDR	5,254,181,603.6600	934,191,912,876.2669	6,973,663,129.8617
10	USD	1,603,488,847.3300	214,803,365,988.3268	1,603,488,847.3300
	Total			



Government of Nepal

Ministry of Finance

Public Debt Management Office

Kathmandu, Nepal

Debt Cumulative Disbursement

As on: 2081-Ashadh-31 (15-Jul-2024)

Fiscal Year: 2080/2081

Sr. No.	Donor ID	Donor Short Name	Debt ID	External Debt ID	Donor Type	Total Disbursement in CCY
1	1	ADB	1280	LN0182-NEP	Multilateral	1,278,346.8300
2	1	ADB	1281	LN0232-NEP	Multilateral	79,811.7000
3	1	ADB	1282	LN0233-NEP	Multilateral	2,713,036.6500
4	1	ADB	1283	LN0249-NEP	Multilateral	418,019.6300
5	1	ADB	1284	LN0250-NEP	Multilateral	780,749.3200
6	1	ADB	1285	LN0274-NEP	Multilateral	1,190,461.2700
7	1	ADB	1286	LN0284-NEP	Multilateral	15,990,350.7900
8	1	ADB	1287	LN0295-NEP	Multilateral	1,537,521.7500
9	1	ADB	1288	LN0309-NEP	Multilateral	1,086,127.5200
10	1	ADB	1289	LN0310-NEP	Multilateral	2,051,939.5700
11	1	ADB	1290	LN0315-NEP	Multilateral	2,278,918.8800
12	1	ADB	1291	LN0334-NEP	Multilateral	781,391.3100
13	1	ADB	1292	LN0387-NEP	Multilateral	7,543,485.9900
14	1	ADB	1293	LN0388-NEP	Multilateral	4,037,364.5600
15	1	ADB	1294	LN0445-NEP	Multilateral	5,625,786.9600
16	1	ADB	1295	LN0447-NEP	Multilateral	6,727,473.9800
17	1	ADB	1296	LN0462-NEP	Multilateral	5,218,038.6200
18	1	ADB	1297	LN0489-NEP	Multilateral	9,683,663.6800
19	1	ADB	1298	LN0490-NEP	Multilateral	4,949,315.2100
20	1	ADB	1299	LN0512-NEP	Multilateral	3,969,793.7300
21	1	ADB	1300	LN0533-NEP	Multilateral	5,334,773.6400
22	1	ADB	1301	LN0560-NEP	Multilateral	8,291,594.1000

Sr. No	Donor ID	Donor Short Name	Debt ID	External Debt ID	Donor Type	Total Disbursement in CCY
23	1	ADB	1302	LN0596-NEP	Multilateral	4,247,623.5500
24	1	ADB	1303	LN0599-NEP	Multilateral	2,522,395.3600
25	1	ADB	1304	LN0633-NEP	Multilateral	2,553,056.2000
26	1	ADB	1305	LN0651-NEP	Multilateral	17,385,905.5700
27	1	ADB	1306	LN0655-NEP	Multilateral	9,687,712.5700
28	1	ADB	1307	LN0659-NEP	Multilateral	3,148,241.7200
29	1	ADB	1308	LN0669-NEP	Multilateral	14,646,528.1800
30	1	ADB	1309	LN0670-NEP	Multilateral	16,953,605.1900
31	1	ADB	1310	LN0694-NEP	Multilateral	4,445,690.9600
32	1	ADB	1311	LN0708-NEP	Multilateral	27,231,678.4300
33	1	ADB	1312	LN0719-NEP	Multilateral	7,772,170.2500
34	1	ADB	1313	LN0721-NEP	Multilateral	6,469,962.4400
35	1	ADB	1314	LN0744-NEP	Multilateral	3,687,307.3800
36	1	ADB	1315	LN0745-NEP	Multilateral	5,173,909.7100
37	1	ADB	1316	LN0748-NEP	Multilateral	11,192,566.6400
38	1	ADB	1317	LN0749-NEP	Multilateral	5,870,299.2200
39	1	ADB	1318	LN0783-NEP	Multilateral	8,784,655.4200
40	1	ADB	1319	LN0792-NEP	Multilateral	3,605,530.2200
41	1	ADB	1320	LN0806-NEP	Multilateral	22,773,656.4100
42	1	ADB	1321	LN0831-NEP	Multilateral	20,847,736.1600
43	1	ADB	1322	LN0859-NEP	Multilateral	1,780,769.5700
44	1	ADB	1324	LN0923-NEP	Multilateral	18,318,894.2100
45	1	ADB	1325	LN0924-NEP	Multilateral	44,256,287.8100
46	1	ADB	1326	LN0936-NEP	Multilateral	3,126,877.4200
47	1	ADB	1327	LN0949-NEP	Multilateral	9,264,739.2900
48	1	ADB	1328	LN0964-NEP	Multilateral	3,892,478.5000
49	1	ADB	1329	LN0974-NEP	Multilateral	9,137,775.2500
50	1	ADB	1330	LN0982-NEP	Multilateral	39,273,495.8700
51	1	ADB	1331	LN0987-NEP	Multilateral	7,607,758.6600
52	1	ADB	1332	LN1006-NEP	Multilateral	1,976,994.8400
53	1	ADB	1333	LN1011-NEP	Multilateral	40,209,430.2100

Sr. No.	Donor ID	Donor Short Name	Debt ID	External Debt ID	Donor Type	Total Disbursement in CCY
54	1	ADB	1334	LN1037-NEP	Multilateral	22,601,242.6800
55	1	ADB	1336	LN1112-NEP	Multilateral	23,490,658.8200
56	1	ADB	1337	LN1113-NEP	Multilateral	12,981,030.9700
57	1	ADB	1338	LN1114-NEP	Multilateral	8,806,092.1200
58	1	ADB	1339	LN1141-NEP	Multilateral	11,209,749.0800
59	1	ADB	1340	LN1156-NEP	Multilateral	5,787,270.9600
60	1	ADB	1341	LN1165-NEP	Multilateral	15,109,989.5900
61	1	ADB	1342	LN1196-NEP	Multilateral	4,980,173.0200
62	1	ADB	1343	LN1229-NEP	Multilateral	16,497,650.3400
63	1	ADB	1344	LN1237-NEP	Multilateral	2,890,232.3800
64	1	ADB	1345	LN1240-NEP	Multilateral	5,703,602.1700
65	1	ADB	1346	LN1311-NEP	Multilateral	6,471,854.6600
66	1	ADB	1347	LN1377-NEP	Multilateral	27,562,925.2300
67	1	ADB	1348	LN1437-NEP	Multilateral	17,669,582.4800
68	1	ADB	1349	LN1450-NEP	Multilateral	8,341,471.4100
69	1	ADB	1350	LN1451-NEP	Multilateral	8,968,965.2100
70	1	ADB	1351	LN1452-NEP	Multilateral	112,333,137.9000
71	1	ADB	1352	LN1461-NEP	Multilateral	9,282,832.5700
72	1	ADB	1353	LN1464-NEP	Multilateral	15,319,129.7600
73	1	ADB	1354	LN1512-NEP	Multilateral	16,777,802.9800
74	1	ADB	1355	LN1604-NEP	Multilateral	39,459,403.7300
75	1	ADB	1356	LN1609-NEP	Multilateral	7,224,029.3300
76	1	ADB	1357	LN1640-NEP	Multilateral	3,539,751.7500
77	1	ADB	1358	LN1650-NEP	Multilateral	12,609,492.2300
78	1	ADB	1359	LN1732-NEP	Multilateral	25,702,117.7700
79	1	ADB	1360	LN1755-NEP	Multilateral	21,318,255.0500
80	1	ADB	1361	LN1778-NEP	Multilateral	7,336,202.2900
81	1	ADB	1362	LN1811-NEP	Multilateral	1,882,740.8400
82	1	ADB	1363	LN1820-NEP	Multilateral	92,034,035.8500
83	1	ADB	1364	LN1840-NEP	Multilateral	10,380,734.0300
84	1	ADB	1365	LN1861-NEP	Multilateral	15,134,926.4200

Sr. No.	Donor ID	Donor Short Name	Debt ID	External Debt ID	Donor Type	Total Disbursement in CCY
85	1	ADB	1366	LN1876-NEP	Multilateral	30,474,299.4500
86	1	ADB	1367	LN1917-NEP	Multilateral	21,310,416.3900
87	1	ADB	1368	LN1966-NEP	Multilateral	16,602,423.3200
88	1	ADB	1369	LN2002-NEP	Multilateral	13,963,700.9300
89	1	ADB	1370	LN2008-NEP	Multilateral	15,658,022.7700
90	1	ADB	1371	LN2058-NEP	Multilateral	3,505,522.1200
91	1	ADB	1372	LN2059-NEP	Multilateral	2,161,119.5300
92	1	ADB	1373	LN2071-NEP	Multilateral	13,223,065.3700
93	1	ADB	1374	LN2092-NEP	Multilateral	25,458,359.3400
94	1	ADB	1375	LN2097-NEP	Multilateral	11,391,684.8500
95	1	ADB	1376	LN2102-NEP	Multilateral	10,484,541.5800
96	1	ADB	1377	LN2111-NEP	Multilateral	10,671,445.2800
97	1	ADB	1378	LN2143-NEP	Multilateral	4,850,208.7700
98	1	ADB	1379	LN2268-NEP	Multilateral	37,906,000.0000
99	1	ADB	1380	LN2277-NEP	Multilateral	20,432,000.0000
100	1	ADB	1381	LN2551-NEP	Multilateral	16,092,000.0000
101	1	ADB	1382	LN2581-NEP	Multilateral	18,962,320.6300
102	1	ADB	1383	LN2587-NEP	Multilateral	32,623,838.1600
103	1	ADB	1384	LN2641-NEP	Multilateral	39,290,000.0000
104	1	ADB	1385	LN2650-NEP	Multilateral	34,075,751.5400
105	1	ADB	1386	LN2656-NEP	Multilateral	2,652,705.2600
106	1	ADB	1387	LN2685-NEP	Multilateral	8,833,324.7800
107	1	ADB	1388	LN2776-NEP	Multilateral	50,176,324.6600
108	1	ADB	1389	LN2796-NEP	Multilateral	10,297,246.2300
109	1	ADB	1390	LN2808-NEP	Multilateral	32,205,040.1900
110	1	ADB	1462	LN3012-NEP	Multilateral	33,691,940.9400
111	1	ADB	1466	LN3057-NEP	Multilateral	16,770,000.0000
112	1	ADB	1467	LN3000-NEP	Multilateral	40,318,392.1000
113	1	ADB	1468	LN3124-NEP	Multilateral	17,406,958.2600
114	1	ADB	1469	LN2579-NEP	Multilateral	7,704,953.5600
115	1	ADB	1471	LN2851-NEP	Multilateral	25,383,761.0300

Sr. No.	Donor ID	Donor Short Name	Debt ID	External Debt ID	Donor Type	Total Disbursement in CCY
116	1	ADB	1474	LN3157-NEP	Multilateral	32,170,819.5200
117	1	ADB	1476	LN3260-NEP	Multilateral	118,162,877.9100
118	1	ADB	1477	LN2990-NEP	Multilateral	42,685,113.4400
119	1	ADB	1479	LN3139-NEP	Multilateral	105,501,387.5800
120	1	ADB	1490	LN3255-NEP	Multilateral	55,436,679.9200
121	1	ADB	1504	LN3110-NEP	Multilateral	15,338,062.3000
122	1	ADB	1506	LN3452-NEP	Multilateral	81,927,323.4500
123	1	ADB	1519	LN3478-NEP	Multilateral	72,508,328.9900
124	1	ADB	1531	LN3546-NEP	Multilateral	15,341,000.0000
125	1	ADB	1536	LN3542-NEP	Multilateral	73,543,395.7700
126	1	ADB	1537	LN3566-NEP	Multilateral	81,229,384.7600
127	1	ADB	1566	LN3702-NEP	Multilateral	118,749,789.1100
128	1	ADB	1570	LN3117-NEP	Multilateral	18,523,614.5200
129	1	ADB	1577	LN3711-NEP	Multilateral	74,895,085.4800
130	1	ADB	1583	LN3856-NEP	Multilateral	40,000,000.0000
131	1	ADB	1585	LN3847-NEP	Multilateral	50,000,000.0000
132	1	ADB	1586	LN3816-NEP	Multilateral	26,347,004.1500
133	1	ADB	1587	LN3846-NEP	Multilateral	51,417,036.7600
134	1	ADB	NP-0000000002	3926-NEP(COL)	Multilateral	250,000,000.0000
135	1	ADB	1590	LN3722-NEP	Multilateral	61,246,878.1100
136	1	ADB	1591	LN3721-NEP	Multilateral	17,162,368.3400
137	1	ADB	NP-0000000023	LN4005	Multilateral	22,729,156.2600
138	1	ADB	NP-0000000025	LN3977	Multilateral	12,779,783.8700
139	1	ADB	NP-0000000026	LN3943-NEP	Multilateral	79,911,624.4000
140	1	ADB	NP-0000000041	LN4088	Multilateral	84,486,242.7700
141	1	ADB	NP-0000000050	LN 4014-NEP	Multilateral	42,553,009.0300
142	1	ADB	NP-0000000051	LN2991-NEP	Multilateral	9,106,284.2500
143	1	ADB	NP-0000000793	LN-4211-NEP	Multilateral	131,585.7700
144	1	ADB	NP-0000000805	LN4269-NEP	Multilateral	19,000,000.0000
145	1	ADB	NP-0000000826	LN4109	Multilateral	10,152,505.9700
146	1	ADB	1541	LN3620-NEP	Multilateral	57,070,311.8500

Sr. No.	Donor ID	Donor Short Name	Debt ID	External Debt ID	Donor Type	Total Disbursement in CCY
147	1	ADB	NP-0000000839	LN4323-NEP(COL)	Multilateral	50,000,000.0000
148	1	ADB	1323	LN0867-NEP	Multilateral	5,285,455.2100
149	1	ADB	NP-0000000884	LN4349-NEP(COL)	Multilateral	100,000,000.0000
150	1	ADB	NP-0000000897	LN4316-NEP(COL)	Multilateral	23,999,205.7800
151	2	IDA	850	IDA 01660	Multilateral	1,775,287.8100
152	2	IDA	851	IDA 02230	Multilateral	2,169,084.2900
153	2	IDA	852	IDA 02910	Multilateral	3,197,914.2000
154	2	IDA	853	IDA 03730	Multilateral	5,958,912.3100
155	2	IDA	854	IDA 03970	Multilateral	5,500,000.0000
156	2	IDA	855	IDA 04700	Multilateral	7,800,000.0000
157	2	IDA	856	IDA 04701	Multilateral	2,886,504.3600
158	2	IDA	857	IDA 05050	Multilateral	2,928,282.0700
159	2	IDA	858	IDA 06000	Multilateral	26,000,000.0000
160	2	IDA	859	IDA 06001	Multilateral	14,798,067.1400
161	2	IDA	860	IDA 06170	Multilateral	8,000,000.0000
162	2	IDA	861	IDA 06540	Multilateral	9,000,000.0000
163	2	IDA	862	IDA 06590	Multilateral	2,985,904.5700
164	2	IDA	863	IDA 07040	Multilateral	7,304,138.2100
165	2	IDA	864	IDA 07050	Multilateral	3,326,594.5600
166	2	IDA	865	IDA 07300	Multilateral	17,000,000.0000
167	2	IDA	866	IDA 07720	Multilateral	4,686,034.2800
168	2	IDA	867	IDA 07990	Multilateral	14,500,000.0000
169	2	IDA	868	IDA 08120	Multilateral	29,993,295.9000
170	2	IDA	869	IDA 08560	Multilateral	14,000,000.0000
171	2	IDA	870	IDA 09390	Multilateral	6,366,531.6500
172	2	IDA	871	IDA 10080	Multilateral	17,000,000.0000
173	2	IDA	872	IDA 10550	Multilateral	15,972,957.0200
174	2	IDA	873	IDA 10590	Multilateral	26,956,031.1800
175	2	IDA	874	IDA 10620	Multilateral	3,375,733.8700
176	2	IDA	875	IDA 10930	Multilateral	2,777,918.8900
177	2	IDA	876	IDA 11000	Multilateral	11,280,103.6900

Sr. No	Donor ID	Donor Short Name	Debt ID	External Debt ID	Donor Type	Total Disbursement in US\$
178	2	IDA	877	IDA 11010	Multilateral	4,419,961.1700
179	2	IDA	878	IDA 11910	Multilateral	5,700,000.0000
180	2	IDA	879	IDA 11980	Multilateral	9,934,963.2100
181	2	IDA	880	IDA 12600	Multilateral	5,875,637.0400
182	2	IDA	881	IDA 13160	Multilateral	15,100,000.0000
183	2	IDA	882	IDA 13390	Multilateral	4,124,592.3900
184	2	IDA	883	IDA 13790	Multilateral	5,333,093.7100
185	2	IDA	884	IDA 14000	Multilateral	3,394,134.0500
186	2	IDA	885	IDA 14520	Multilateral	10,148,368.3000
187	2	IDA	886	IDA 14630	Multilateral	6,687,850.8200
188	2	IDA	887	IDA 14780	Multilateral	75,311,093.4400
189	2	IDA	888	IDA 15150	Multilateral	41,237,415.3100
190	2	IDA	889	IDA 15340	Multilateral	7,909,129.2700
191	2	IDA	890	IDA 15350	Multilateral	6,940,695.1700
192	2	IDA	891	IDA 15700	Multilateral	5,963,729.0300
193	2	IDA	892	IDA 15880	Multilateral	19,460,484.1900
194	2	IDA	893	IDA 16960	Multilateral	4,471,536.9800
195	2	IDA	894	IDA 17150	Multilateral	12,497,770.8500
196	2	IDA	895	IDA 17270	Multilateral	4,019,950.5200
197	2	IDA	896	IDA 17690	Multilateral	40,900,000.0000
198	2	IDA	897	IDA 18140	Multilateral	28,351,768.7300
199	2	IDA	898	IDA 19020	Multilateral	10,478,183.0300
200	2	IDA	899	IDA 19220	Multilateral	8,790,715.4300
201	2	IDA	900	IDA 19240	Multilateral	29,900,000.0000
202	2	IDA	901	IDA 19880	Multilateral	15,886,241.3100
203	2	IDA	902	IDA 20280	Multilateral	6,489,656.1100
204	2	IDA	903	IDA 20440	Multilateral	8,783,424.7700
205	2	IDA	904	IDA 20460	Multilateral	46,200,000.0000
206	2	IDA	905	IDA 20470	Multilateral	16,077,550.1500
207	2	IDA	906	IDA 21440	Multilateral	36,537,780.0000
208	2	IDA	907	IDA 22390	Multilateral	10,800,188.3700

Sr. No	Donor ID	Donor Short Name	Debt ID	External Debt ID	Donor Typo	Total Disbursement in CCY
209	2	IDA	908	IDA 23470	Multilateral	39,909,303.5200
210	2	IDA	909	IDA 23570	Multilateral	21,221,230.5300
211	2	IDA	910	IDA 23640	Multilateral	32,708,369.5200
212	2	IDA	911	IDA 24300	Multilateral	16,177,211.7600
213	2	IDA	912	IDA 25600	Multilateral	12,724,420.9100
214	2	IDA	913	IDA 25780	Multilateral	35,016,825.9200
215	2	IDA	914	IDA 26000	Multilateral	17,786,061.2900
216	2	IDA	915	IDA 29120	Multilateral	11,552,537.7000
217	2	IDA	916	IDA 29770	Multilateral	13,387,687.5500
218	2	IDA	917	IDA 30080	Multilateral	13,858,634.0400
219	2	IDA	918	IDA 30090	Multilateral	51,566,191.5700
220	2	IDA	919	IDA 31850	Multilateral	9,000,000.0000
221	2	IDA	920	IDA 32150	Multilateral	3,572,571.6400
222	2	IDA	921	IDA 32930	Multilateral	38,015,307.7500
223	2	IDA	922	IDA 35810	Multilateral	12,298,192.1000
224	2	IDA	923	IDA 37270	Multilateral	6,570,254.1400
225	2	IDA	924	IDA 37660	Multilateral	23,764,183.1900
226	2	IDA	925	IDA 38080	Multilateral	3,598,394.3900
227	2	IDA	926	IDA 38300	Multilateral	51,000,000.0000
228	2	IDA	927	IDA 38640	Multilateral	38,440,970.0300
229	2	IDA	928	IDA 39110	Multilateral	17,000,000.0000
230	2	IDA	929	IDA 39560	Multilateral	34,500,000.0000
231	2	IDA	930	IDA 39800	Multilateral	6,900,000.0000
232	2	IDA	931	IDA 45100	Multilateral	702,163.5700
233	2	IDA	932	IDA 45150	Multilateral	8,747,704.0000
234	2	IDA	933	IDA 46030	Multilateral	7,107,682.9400
235	2	IDA	934	IDA 46370	Multilateral	26,827,916.3300
236	2	IDA	935	IDA 46640	Multilateral	13,615,875.0500
237	2	IDA	936	IDA 46520	Multilateral	46,066,441.7400
238	2	IDA	937	IDA 47070	Multilateral	44,338,771.8700
239	2	IDA	938	IDA 47500	Multilateral	10,525,758.8100

Sr. No.	Donor ID	Donor Short Name	Debt ID	External Debt ID	Donor Type	Total Disbursement in CCY
240	2	IDA	939	IDA 48320	Multilateral	26,600,000.0000
241	2	IDA	940	IDA 49020	Multilateral	46,720,869.5300
242	2	IDA	941	IDA 49320	Multilateral	7,441,584.7600
243	2	IDA	942	IDA 51380	Multilateral	38,700,000.0000
244	2	IDA	943	IDA 52820	Multilateral	19,900,000.0000
245	2	IDA	944	IDA 49050	Multilateral	3,006,601.5600
246	2	IDA	945	IDA 52630	Multilateral	21,244,358.2500
247	2	IDA	946	IDA 52730	Multilateral	41,500,195.0900
248	2	IDA	1458	IDA 49240	Multilateral	14,942,324.2500
249	2	IDA	1459	IDA 52460	Multilateral	3,419,597.6200
250	2	IDA	1460	IDA 49810	Multilateral	14,467,800.1200
251	2	IDA	1461	IDA 54460	Multilateral	26,707,949.8500
252	2	IDA	1465	IDA 50020	Multilateral	7,358,263.8400
253	2	IDA	1470	IDA 51370	Multilateral	11,305,815.8900
254	2	IDA	1472	IDA 52500	Multilateral	30,115,613.0600
255	2	IDA	1475	IDA 53440	Multilateral	18,295,634.8700
256	2	IDA	1481	IDA 55860	Multilateral	43,268,012.1000
257	2	IDA	1482	IDA 57010	Multilateral	72,000,000.0000
258	2	IDA	1494	IDA 55660	Multilateral	71,048,966.2200
259	2	IDA	1501	IDA 57060	Multilateral	141,595,367.7400
260	2	IDA	1517	IDA 57280	Multilateral	7,020,830.0600
261	2	IDA	1518	IDA 58750	Multilateral	70,600,000.0000
262	2	IDA	1523	IDA 53380	Multilateral	6,931,757.5900
263	2	IDA	1527	IDA 58650	Multilateral	18,355,008.7900
264	2	IDA	1529	TF 135570	Multilateral	11,962,495.8900
265	2	IDA	1535	IDA 51800	Multilateral	6,388,234.8400
266	2	IDA	1538	IDA 59130	Multilateral	107,595,000.0000
267	2	IDA	1542	IDA 59120	Multilateral	74,289,105.5400
268	2	IDA	1543	IDA 61420	Multilateral	39,173,169.5000
269	2	IDA	1545	IDA 61950	Multilateral	137,300,000.0000
270	2	IDA	1547	IDA 59710	Multilateral	135,277,351.8200

Sr. No.	Donor ID	Donor Short Name	Debt ID	External Debt ID	Donor Type	Total Disbursement in CCY
271	2	IDA	1548	IDA 61640	Multilateral	212,355,369.5700
272	2	IDA	1550	IDA 53360	Multilateral	12,595,314.6700
273	2	IDA	1560	IDA 63130	Multilateral	71,200,000.0000
274	2	IDA	1561	IDA 61940	Multilateral	28,834,092.6200
275	2	IDA	1568	IDA 63040	Multilateral	71,100,000.0000
276	2	IDA	1579	IDA 64400	Multilateral	72,200,000.0000
277	2	IDA	1581	IDA 63170	Multilateral	54,933,876.1400
278	2	IDA	1582	IDA 64870	Multilateral	58,004,778.7700
279	2	IDA	NP-0000000003	IDA66390	Multilateral	73,300,000.0000
280	2	IDA	NP-0000000005	66040	Multilateral	20,686,017.7800
281	2	IDA	NP-0000000006	65300	Multilateral	144,665,187.3200
282	2	IDA	NP-0000000009	IDA 66730	Multilateral	33,740,304.9000
283	2	IDA	NP-0000000010	IDA 66740	Multilateral	345,000.0000
284	2	IDA	NP-0000000016	IDA67150	Multilateral	145,800,000.0000
285	2	IDA	NP-0000000021	IDA65430	Multilateral	36,200,000.0000
286	2	IDA	NP-0000000027	IDA 69020	Multilateral	104,500,000.0000
287	2	IDA	NP-0000000028	IDA67780	Multilateral	32,370,049.8800
288	2	IDA	NP-0000000034	ida 68840	Multilateral	20,620,807.7900
289	2	IDA	NP-0000000052	IDA 68470	Multilateral	25,862,103.7200
290	2	IDA	NP-0000000056	IDA 67870	Multilateral	7,868,894.5100
291	2	IDA	NP-0000000184	IDA 70500	Multilateral	107,800,000.0000
292	2	IDA	NP-0000000186	IDA 69040	Multilateral	34,747,525.5000
293	2	IDA	NP-0000000212	IDA 69110	Multilateral	34,597,595.7300
294	2	IDA	NP-0000000780	IDA 71900	Multilateral	74,100,000.0000
295	2	IDA	NP-0000000810	IDA V0710	Multilateral	573,680.7200
296	2	IDA	NP-0000000835	IDA 72710	Multilateral	4,470,115.0800
297	2	IDA	NP-0000000836	IDA 71320	Multilateral	331,409.5200
298	2	IDA	1544	IDA 61490	Multilateral	26,704,057.0400
299	2	IDA	NP-0000000843	IDA 71590	Multilateral	398,147.8900
300	2	IDA	NP-0000000928	IDA 75120	Multilateral	74,600,000.0000
301	2	IDA	NP-0000000931	IDA 75390	Multilateral	60,500,000.0000

Sr. No.	Donor ID	Donor Short Name	Debt ID	External Debt ID	Donor Type	Total Disbursement in COY
302	2	IDA	NP-0000000940	IDA 73030	Multilateral	1,510,410.0000
303	2	IDA	NP-0000000944	IDA 73040	Multilateral	3,044,050.0000
304	3	OFID	1439	698P	Multilateral	9,575,604.3300
305	3	OFID	1440	825P	Multilateral	6,073,781.3500
306	3	OFID	1441	838P	Multilateral	13,700,000.0000
307	3	OFID	1442	1060P	Multilateral	5,433,534.4100
308	3	OFID	1443	1155P	Multilateral	8,872,936.8700
309	3	OFID	1444	1185P	Multilateral	9,056,676.8100
310	3	OFID	1445	1346P	Multilateral	10,605,797.8700
311	3	OFID	1446	1364P	Multilateral	16,955,072.8000
312	3	OFID	1447	1442P	Multilateral	19,665,988.3700
313	3	OFID	1546	1627P	Multilateral	24,361,273.8300
314	3	OFID	1549	1674P	Multilateral	15,324,728.2600
315	3	OFID	1557	1552P	Multilateral	5,420,425.0900
316	4	EIBC	1399	GCL[(2011)]9(359)	Bilateral	608,090,063.9400
317	4	EIBC	1400	GCL[(2011)]33(383)	Bilateral	132,309,765.1600
318	4	EIBC	1463	GCL[(2013)]49(494)	Bilateral	195,266,179.6300
319	4	EIBC	NP-0000000113	DSSI 1(GCL20210080008)	Bilateral	4,737,871.3600
320	4	EIBC	NP-0000000114	DSSI 1 (GCL20210070007)	Bilateral	1,650,085.3700
321	4	EIBC	1524	GCL[(2016)]5(574)	Bilateral	1,203,197,296.3400
322	5	NBF	1449	298	Bilateral	109,009.8800
323	5	NBF	1450	375	Bilateral	2,620,558.0500
324	5	NBF	1451	447	Bilateral	21,023,366.2900
325	5	NBF	1453	503	Bilateral	5,945,509.9400
326	5	NBF	1454	545	Bilateral	11,214,961.4500
327	5	NBF	1455	897	Bilateral	1,981,837.2200
328	5	NBF	1452	502	Bilateral	5,614,502.0000
329	5	NBF	NP-0000000860	DSSI 1 (502,545,897)	Bilateral	532,505.7700
330	5	NBF	NP-0000000882	DSSI 2(502,545,897)	Bilateral	295,520.0900
331	6	JICA	1425	NE-P4	Bilateral	18,738,132,382.0000
332	6	JICA	1426	NE-P5	Bilateral	2,565,936,628.0000

Sr. No.	Donor ID	Donor Short Name	Debt ID	External Debt ID	Donor Type	Total Disbursement in CCY
333	6	JICA	1427	NE-P6	Bilateral	2,225,028,827.0000
334	6	JICA	1428	NE-P7	Bilateral	12,563,900,504.0000
335	6	JICA	1429	NE-P8	Bilateral	2,686,153,547.0000
336	6	JICA	1430	NE-P8A	Bilateral	957,527,307.0000
337	6	JICA	1503	NE-P11	Bilateral	13,180,946,044.0000
338	6	JICA	1507	NE-P12	Bilateral	11,982,661,784.0000
339	6	JICA	1513	NE-P10	Bilateral	11,046,692,293.0000
340	6	JICA	1574	NE-P9	Bilateral	9,441,953,616.0000
341	6	JICA	NP-0000000088	NE-R1-D	Bilateral	690,740,604.0000
342	6	JICA	NP-0000000090	NE-R1-D 2	Bilateral	558,707,397.0000
343	6	JICA	NP-0000000092	NE-R1-D 3	Bilateral	556,166,375.0000
344	6	JICA	NP-0000000175	NE-C1	Bilateral	10,000,000,000.0000
345	6	JICA	NP-0000000782	NE-P13	Bilateral	81,266,032.0000
346	7	EBK	1431	NPL-1	Bilateral	11,159,124,240.0000
347	7	EBK	1432	NPL-2	Bilateral	57,960,910,820.0000
348	7	EBK	NP-0000000084	DSSI-1 (NPL-1)	Bilateral	671,361,270.0000
349	7	EBK	NP-0000000085	DSSI-1 (NPL-2)	Bilateral	1,723,458,750.0000
350	7	EBK	NP-0000000093	DSSI-2 (NPL-1)	Bilateral	332,017,480.0000
351	7	EBK	NP-0000000094	DSSI-2(NPL-2)	Bilateral	1,718,834,320.0000
352	7	EBK	NP-0000000095	DSSI-3 (NPL-1)	Bilateral	330,961,670.0000
353	7	EBK	NP-0000000096	DSSI-3 (NPL-2)	Bilateral	1,717,091,220.0000
354	8	EEC	1401	EEC00090	Multilateral	454,000.0000
355	8	EEC	1402	EEC00090	Multilateral	446,500.0000
356	8	EEC	1403	EEC00090	Multilateral	1,601,092.3900
357	8	EEC	1404	EEC00230	Multilateral	614,000.0000
358	8	EEC	1405	EEC00230	Multilateral	604,000.0000
359	8	EEC	1406	EEC00230	Multilateral	2,166,398.6100
360	8	EEC	1407	EEC00260	Multilateral	460,000.0000
361	8	EEC	1408	EEC00260	Multilateral	452,700.0000
362	8	EEC	1409	EEC00260	Multilateral	1,623,881.4200
363	9	IFAD	1410	L-I--10-	Multilateral	11,538,261.7400

Sr. No.	Donor ID	Donor Short Name	Debt ID	External Debt ID	Donor Type	Total Disbursement in CCY
364	9	IFAD	1411	L-I--57-	Multilateral	9,800,000.0000
365	9	IFAD	1412	L-I--82-	Multilateral	6,083,965.3700
366	9	IFAD	1413	L-I--166-	Multilateral	15,114,644.0300
367	9	IFAD	1414	L-I--191-	Multilateral	621,247.5200
368	9	IFAD	1415	L-I--208-	Multilateral	4,750,000.0000
369	9	IFAD	1416	L-I--250-	Multilateral	3,834,766.4300
370	9	IFAD	1417	L-I--352-	Multilateral	3,220,700.7400
371	9	IFAD	1418	L-I--452-	Multilateral	6,386,567.8600
372	9	IFAD	1419	L-I--576-	Multilateral	14,871,599.0800
373	9	IFAD	1420	L-I--646-A	Multilateral	644,241.4600
374	9	IFAD	1421	L-I--646-	Multilateral	7,150,000.0000
375	9	IFAD	1422	L-I--796-	Multilateral	4,749,834.2800
376	9	IFAD	1423	L-I--881-	Multilateral	9,291,706.8400
377	9	IFAD	1516	200000070100	Multilateral	1,820,582.4600
378	9	IFAD	1556	200000046000	Multilateral	3,269,776.6900
379	9	IFAD	1573	200000211800	Multilateral	8,289,447.1100
380	9	IFAD	NP-0000000063	200003563	Multilateral	6,550,000.0000
381	10	NDF	1434	NDF 37	Multilateral	5,084,326.4300
382	10	NDF	1435	NDF 76	Multilateral	5,751,247.5500
383	10	NDF	1436	NDF 129	Multilateral	5,351,543.7900
384	10	NDF	1437	NDF 223	Multilateral	1,688,650.5900
385	10	NDF	1438	NDF 265	Multilateral	7,461,360.0000
386	11	EBLCI	1424	LOC USD 100mn	Bilateral	89,000,048.8900
387	11	EBLCI	1464	LOC USD 250mn	Bilateral	187,685,906.5000
388	11	EBLCI	1588	LOC USD 750mn	Bilateral	43,517,577.6300
389	11	EBLCI	1576	LOC USD 550mn	Bilateral	149,131,446.1800
390	12	BELGIUM	1392	1985	Bilateral	2,478,935.2500
391	12	BELGIUM	1393	1986	Bilateral	3,718,402.8700
392	12	BELGIUM	1394	1994	Bilateral	2,478,935.2500
393	12	BELGIUM	1395	1999	Bilateral	2,124,244.0000
394	12	BELGIUM	1396	2000	Bilateral	2,454,146.0000

Sr. No.	Donor ID	Donor Short Name	Dcbt ID	External Debt ID	Donor Type	Total Disbursement in CCY
395	12	BELGIUM	1397	2001	Bilateral	2,478,940.0000
396	12	BELGIUM	1398	2003	Bilateral	1,430,420.9800
397	13	AUSTRIA	1391	AUSTRIA 1	Bilateral	4,279,799.1400
398	14	KUWAIT	1433	552	Bilateral	1,498,080.3600
399	14	KUWAIT	1508	868	Bilateral	386,406.6300
400	14	KUWAIT	1540	918	Bilateral	4,297,697.3870
401	15	SAUDI	1448	046505	Bilateral	48,419,674.8100
402	15	SAUDI	1510	061406	Bilateral	6,215,150.3900
403	15	SAUDI	1512	063407	Bilateral	3,476,619.8400
404	15	SAUDI	NP-0000000011	753	Bilateral	80,814,991.2400
405	17	EIB	1521	84065	Multilateral	48,436,652.6600
406	17	EIB	1589	84944	Multilateral	24,816,240.5700
407	17	EIB	NP-0000000065	82464	Multilateral	10,258,765.0000
408	17	EIB	NP-0000000097	91355	Multilateral	8,845,501.2200
409	134176	AIIB	NP-0000000046	L0086A	Multilateral	12,229,315.0100
410	161504	IMF	NP-0000000047	RCF-156.9 MN SDR	Multilateral	156,900,000.0000
411	161504	IMF	NP-0000000049	RCF-35.6 MN SDR	Multilateral	35,650,000.0000
412	161504	IMF	NP-0000000054	ECF-282.42 MN SDR	Multilateral	188,300,000.0000



Government of Nepal
Ministry of Finance

Public Debt Management Office

Kathmandu, Nepal

Donor ID Wise Cumulative Principal Payment Summary

As on :2081-Bhadra-23 08/09/2024

Fiscal Year:2081/2082

Month:Bhadra

Sr. No.	External Debt ID	Debt ID	Commit. Currency	Payment Opening Position (15/07/2024)	Payment In Current Year	Total Payment
	Donor	ADB				
1	LN0182-NEP	1280	SDR	1,278,346.8300	0.0000	1,278,346.8300
2	LN0232-NEP	1281	SDR	79,811.7000	0.0000	79,811.7000
3	LN0233-NEP	1282	SDR	2,713,036.6500	0.0000	2,713,036.6500
4	LN0249-NEP	1283	SDR	418,019.6300	0.0000	418,019.6300
5	LN0250-NEP	1284	SDR	780,749.3200	0.0000	780,749.3200
6	LN0274-NEP	1285	SDR	1,190,461.2700	0.0000	1,190,461.2700
7	LN0284-NEP	1286	SDR	15,990,350.7900	0.0000	15,990,350.7900
8	LN0295-NEP	1287	SDR	1,537,521.7500	0.0000	1,537,521.7500
9	LN0309-NEP	1288	SDR	1,086,127.5200	0.0000	1,086,127.5200
10	LN0310-NEP	1289	SDR	2,051,939.5700	0.0000	2,051,939.5700
11	LN0315-NEP	1290	SDR	2,278,918.8800	0.0000	2,278,918.8800
12	LN0334-NEP	1291	SDR	781,391.3100	0.0000	781,391.3100
13	LN0387-NEP	1292	SDR	7,543,485.9900	0.0000	7,543,485.9900
14	LN0388-NEP	1293	SDR	4,037,364.5600	0.0000	4,037,364.5600
15	LN0445-NEP	1294	SDR	5,625,786.9600	0.0000	5,625,786.9600
16	LN0447-NEP	1295	SDR	6,727,473.9800	0.0000	6,727,473.9800
17	LN0462-NEP	1296	SDR	5,218,038.5000	0.0000	5,218,038.5000
18	LN0489-NEP	1297	SDR	9,683,663.6800	0.0000	9,683,663.6800
19	LN0490-NEP	1298	SDR	4,949,315.2100	0.0000	4,949,315.2100
20	LN0512-NEP	1299	SDR	3,969,793.7300	0.0000	3,969,793.7300
21	LN0533-NEP	1300	SDR	5,334,773.6400	0.0000	5,334,773.6400
22	LN0560-NEP	1301	SDR	8,291,043.6800	0.0000	8,291,043.6800

Sr. No.	External Debt ID	Debt ID	Commit. Currency	Payment Opening Position (15/07/2024)	Payment In Current Year	Total Payment
23	LN0596-NEP	1302	SDR	4,247,623.5500	0.0000	4,247,623.5500
24	LN0599-NEP	1303	SDR	2,522,395.2400	0.0000	2,522,395.2400
25	LN0633-NEP	1304	SDR	2,553,056.2000	0.0000	2,553,056.2000
26	LN0651-NEP	1305	SDR	17,385,905.5700	0.0000	17,385,905.5700
27	LN0655-NEP	1306	SDR	9,687,712.5700	0.0000	9,687,712.5700
28	LN0659-NEP	1307	SDR	3,147,921.0600	0.0000	3,147,921.0600
29	LN0669-NEP	1308	SDR	14,645,010.6700	0.0000	14,645,010.6700
30	LN0670-NEP	1309	SDR	16,953,605.1900	0.0000	16,953,605.1900
31	LN0694-NEP	1310	SDR	4,445,690.9600	0.0000	4,445,690.9600
32	LN0708-NEP	1311	SDR	26,688,900.0000	542,778.4300	27,231,678.4300
33	LN0719-NEP	1312	SDR	7,622,400.0000	149,770.2500	7,772,170.2500
34	LN0721-NEP	1313	SDR	6,336,500.0000	0.0000	6,336,500.0000
35	LN0744-NEP	1314	SDR	3,536,900.8600	0.0000	3,536,900.8600
36	LN0745-NEP	1315	SDR	4,965,986.8800	0.0000	4,965,986.8800
37	LN0748-NEP	1316	SDR	10,734,382.7600	0.0000	10,734,382.7600
38	LN0749-NEP	1317	SDR	5,642,700.0000	0.0000	5,642,700.0000
39	LN0783-NEP	1318	SDR	8,080,800.0000	0.0000	8,080,800.0000
40	LN0792-NEP	1319	SDR	3,308,500.0000	0.0000	3,308,500.0000
41	LN0806-NEP	1320	SDR	20,482,500.0000	0.0000	20,482,500.0000
42	LN0831-NEP	1321	SDR	18,682,300.0000	0.0000	18,682,300.0000
43	LN0859-NEP	1322	SDR	1,527,600.0000	0.0000	1,527,600.0000
44	LN0867-NEP	1323	SDR	4,429,900.0000	142,900.0000	4,572,800.0000
45	LN0923-NEP	1324	SDR	15,039,500.0000	0.0000	15,039,500.0000
46	LN0924-NEP	1325	SDR	36,218,300.0000	0.0000	36,218,300.0000
47	LN0936-NEP	1326	SDR	2,563,700.0000	0.0000	2,563,700.0000
48	LN0949-NEP	1327	SDR	7,592,900.0000	0.0000	7,592,900.0000
49	LN0964-NEP	1328	SDR	3,188,400.0000	0.0000	3,188,400.0000
50	LN0974-NEP	1329	SDR	7,111,100.0000	0.0000	7,111,100.0000
51	LN0982-NEP	1330	SDR	30,492,600.0000	0.0000	30,492,600.0000
52	LN0987-NEP	1331	SDR	5,961,500.0000	0.0000	5,961,500.0000
53	LN1006-NEP	1332	SDR	1,446,000.0000	0.0000	1,446,000.0000
54	LN1011-NEP	1333	SDR	31,293,000.0000	0.0000	31,293,000.0000
55	LN1037-NEP	1334	SDR	16,690,100.0000	0.0000	16,690,100.0000
56	LN1112-NEP	1336	SDR	16,546,600.0000	0.0000	16,546,600.0000

Sr. No.	External Debt ID	Debt ID	Commil. Currency	Payment Opening Position (15/07/2024)	Payment In Current Year	Total Payment
57	LN1113-NEP	1337	SDR	9,046,500.0000	0.0000	9,046,500.0000
58	LN1114-NEP	1338	SDR	6,143,300.0000	0.0000	6,143,300.0000
59	LN1141-NEP	1339	SDR	8,000,700.0000	0.0000	8,000,700.0000
60	LN1156-NEP	1340	SDR	4,157,000.0000	0.0000	4,157,000.0000
61	LN1165-NEP	1341	SDR	10,239,100.0000	0.0000	10,239,100.0000
62	LN1196-NEP	1342	SDR	3,274,800.0000	0.0000	3,274,800.0000
63	LN1229-NEP	1343	SDR	10,818,000.0000	0.0000	10,818,000.0000
64	LN1237-NEP	1344	SDR	1,839,100.0000	0.0000	1,839,100.0000
65	LN1240-NEP	1345	SDR	3,636,200.0000	0.0000	3,636,200.0000
66	LN1311-NEP	1346	SDR	3,873,600.0000	0.0000	3,873,600.0000
67	LN1377-NEP	1347	SDR	15,372,700.0000	0.0000	15,372,700.0000
68	LN1437-NEP	1348	SDR	9,522,000.0000	0.0000	9,522,000.0000
69	LN1450-NEP	1349	SDR	4,334,300.0000	0.0000	4,334,300.0000
70	LN1451-NEP	1350	SDR	4,652,900.0000	0.0000	4,652,900.0000
71	LN1452-NEP	1351	SDR	58,244,200.0000	0.0000	58,244,200.0000
72	LN1461-NEP	1352	SDR	4,626,500.0000	0.0000	4,626,500.0000
73	LN1464-NEP	1353	SDR	7,327,800.0000	0.0000	7,327,800.0000
74	LN1512-NEP	1354	SDR	8,050,300.0000	0.0000	8,050,300.0000
75	LN1604-NEP	1355	SDR	18,118,800.0000	0.0000	18,118,800.0000
76	LN1609-NEP	1356	SDR	3,320,800.0000	0.0000	3,320,800.0000
77	LN1640-NEP	1357	SDR	1,486,800.0000	0.0000	1,486,800.0000
78	LN1650-NEP	1358	SDR	5,296,200.0000	0.0000	5,296,200.0000
79	LN1732-NEP	1359	SDR	17,697,517.0000	0.0000	17,697,517.0000
80	LN1755-NEP	1360	SDR	13,781,346.0000	0.0000	13,781,346.0000
81	LN1778-NEP	1361	SDR	4,737,978.0000	0.0000	4,737,978.0000
82	LN1811-NEP	1362	SDR	1,216,174.0000	0.0000	1,216,174.0000
83	LN1820-NEP	1363	SDR	59,909,495.9600	0.0000	59,909,495.9600
84	LN1840-NEP	1364	SDR	6,271,685.0000	0.0000	6,271,685.0000
85	LN1861-NEP	1365	SDR	13,716,014.0000	0.0000	13,716,014.0000
86	LN1876-NEP	1366	SDR	18,411,549.0000	0.0000	18,411,549.0000
87	LN1917-NEP	1367	SDR	11,987,109.0000	0.0000	11,987,109.0000
88	LN1966-NEP	1368	SDR	9,371,535.0000	0.0000	9,371,535.0000
89	LN2002-NEP	1369	SDR	11,345,516.0000	0.0000	11,345,516.0000
90	LN2008-NEP	1370	SDR	8,155,225.0000	0.0000	8,155,225.0000

Sr. No.	External Debt ID	Debt ID	Commit. Currency	Payment Opening Position (15/07/2024)	Payment In Current Year	Total Payment
91	LN2058-NEP	1371	SDR	2,738,700.0000	0.0000	2,738,700.0000
92	LN2059-NEP	1372	SDR	1,527,601.0000	0.0000	1,527,601.0000
93	LN2071-NEP	1373	SDR	6,887,025.0000	0.0000	6,887,025.0000
94	LN2092-NEP	1374	SDR	12,729,168.0000	0.0000	12,729,168.0000
95	LN2097-NEP	1375	SDR	5,459,529.0000	0.0000	5,459,529.0000
96	LN2102-NEP	1376	SDR	5,188,138.0000	211,856.0000	5,399,994.0000
97	LN2111-NEP	1377	SDR	5,113,406.0000	222,322.0000	5,335,728.0000
98	LN2143-NEP	1378	SDR	2,351,417.0000	0.0000	2,351,417.0000
99	LN2268-NEP	1379	SDR	23,691,260.0000	0.0000	23,691,260.0000
100	LN2277-NEP	1380	SDR	12,131,500.0000	0.0000	12,131,500.0000
101	LN2551-NEP	1381	SDR	7,040,250.0000	0.0000	7,040,250.0000
102	LN2581-NEP	1382	SDR	6,821,046.0000	0.0000	6,821,046.0000
103	LN2587-NEP	1383	SDR	8,889,441.0000	0.0000	8,889,441.0000
104	LN2641-NEP	1384	SDR	15,961,569.0000	0.0000	15,961,569.0000
105	LN2650-NEP	1385	SDR	9,168,328.0000	0.0000	9,168,328.0000
106	LN2656-NEP	1386	SDR	686,097.0000	0.0000	686,097.0000
107	LN2685-NEP	1387	SDR	2,024,308.0000	0.0000	2,024,308.0000
108	LN2776-NEP	1388	SDR	9,465,372.0000	0.0000	9,465,372.0000
109	LN2796-NEP	1389	SDR	2,145,260.0000	0.0000	2,145,260.0000
110	LN2808-NEP	1390	SDR	6,333,399.0000	0.0000	6,333,399.0000
111	LN3012-NEP	1462	SDR	4,280,498.0000	0.0000	4,280,498.0000
112	LN3057-NEP	1466	SDR	1,746,875.0000	0.0000	1,746,875.0000
113	LN3000-NEP	1467	SDR	6,654,624.0000	0.0000	6,654,624.0000
114	LN3124-NEP	1468	SDR	1,473,984.0000	0.0000	1,473,984.0000
115	LN2579-NEP	1469	SDR	2,358,691.0000	0.0000	2,358,691.0000
116	LN2851-NEP	1471	SDR	4,799,950.0000	0.0000	4,799,950.0000
117	LN3157-NEP	1474	SDR	2,010,675.0000	0.0000	2,010,675.0000
118	LN2990-NEP	1477	SDR	9,766,482.4500	1,626,500.0000	11,392,982.4500
119	LN3139-NEP	1479	SDR	9,707,752.0000	0.0000	9,707,752.0000
120	LN3255-NEP	1490	SDR	2,721,000.0000	0.0000	2,721,000.0000
121	LN3110-NEP	1504	SDR	1,614,433.0000	0.0000	1,614,433.0000
122	LN3117-NEP	1570	SDR	1,582,030.0000	0.0000	1,582,030.0000
123	LN2991-NEP	NP-0000000051	SDR	2,441,620.6100	406,625.0000	2,848,245.6100
Total of SDR				1,038,833,579.6800	3,302,751.6800	1,042,136,331.36

Sr. No.	External Debt ID	Debt ID	Commit. Currency	Payment Opening Position (15/07/2024)	Payment In Current Year	Total Payment
Donor		AUSTRIA				
1	AUSTRIA 1	1391	EUR	4,279,799.1400	0.0000	4,279,799.1400
Total of EUR				4,279,799.1400	0.0000	4,279,799.1400
Donor		BELGIUM				
1	1985	1392	EUR	2,478,935.2500	0.0000	2,478,935.2500
2	1986	1393	EUR	3,718,402.8700	0.0000	3,718,402.8700
3	1994	1394	EUR	2,478,935.2500	0.0000	2,478,935.2500
4	1999	1395	EUR	1,483,080.0000	0.0000	1,483,080.0000
5	2000	1396	EUR	1,552,686.0000	0.0000	1,552,686.0000
6	2001	1397	EUR	1,384,502.1200	0.0000	1,384,502.1200
7	2003	1398	EUR	696,110.9200	0.0000	696,110.9200
Total of EUR				13,792,652.4100	0.0000	13,792,652.4100
Donor		EBK				
1	NPL-1	1431	KRW	8,679,324,240.0000	0.0000	8,679,324,240.00
2	NPL-2	1432	KRW	12,343,388,820.0000	0.0000	12,343,388,820.0
3	DSSI-1 (NPL-1)	NP-0000000084	KRW	516,625,000.0000	0.0000	516,625,000.0000
4	DSSI-1 (NPL-2)	NP-0000000085	KRW	1,310,848,300.0000	0.0000	1,310,848,300.00
5	DSSI-2 (NPL-1)	NP-0000000093	KRW	123,990,000.0000	0.0000	123,990,000.0000
6	DSSI-2 (NPL-2)	NP-0000000094	KRW	629,207,200.0000	0.0000	629,207,200.0000
7	DSSI-3 (NPL-1)	NP-0000000095	KRW	92,992,500.0000	0.0000	92,992,500.0000
8	DSSI-3 (NPL-2)	NP-0000000096	KRW	471,905,400.0000	0.0000	471,905,400.0000
Total of KRW				24,168,281,460.0000	0.0000	24,168,281,460.0
Donor		EBLCI				
1	LOC USD 100mn	1424	USD	75,091,579.4900	0.0000	75,091,579.4900
2	LOC USD 250mn	1464	USD	80,645,161.3000	8,064,516.1300	88,709,677.4300
3	LOC USD 550mn	1576	USD	11,290,322.5800	11,290,322.5800	22,580,645.1600
Total of USD				167,027,063.3700	19,354,838.7100	186,381,902.0800
Donor		EEC				
1	EEC00090	1401	DKK	386,852.1400	0.0000	386,852.1400
2	EEC00230	1404	DKK	523,137.7200	0.0000	523,137.7200
3	EEC00260	1407	DKK	391,977.8900	0.0000	391,977.8900
Total of DKK				1,301,967.7500	0.0000	1,301,967.7500
4	EEC00090	1403	EUR	1,364,066.4100	0.0000	1,364,066.4100

Sr. No.	External Debt ID	Debt ID	Commit. Currency	Payment Opening Position (15/07/2024)	Payment In Current Year	Total Payment
5	EEC00230	1406	EUR	1,845,482.2300	0.0000	1,845,482.2300
6	EEC00260	1409	EUR	1,383,479.5600	0.0000	1,383,479.5600
	Total of EUR			4,593,028.2000	0.0000	4,593,028.2000
7	EEC00090	1402	GBP	380,830.2600	0.0000	380,830.2600
8	EEC00230	1405	GBP	515,112.0400	0.0000	515,112.0400
9	EEC00260	1408	GBP	386,121.8300	0.0000	386,121.8300
	Total of GBP			1,282,064.1300	0.0000	1,282,064.1300
Donor		EIB				
1	84944	1589	EUR	2,122,266.6800	0.0000	2,122,266.6800
	Total of EUR			2,122,266.6800	0.0000	2,122,266.6800
2	84065	1521	USD	2,771,718.2800	0.0000	2,771,718.2800
	Total of USD			2,771,718.2800	0.0000	2,771,718.2800
Donor		EIBC				
1	GCL[(2011)]9(359)	1399	CNY	157,946,556.8700	0.0000	157,946,556.8700
2	GCL[(2011)]33(383)	1400	CNY	23,999,242.0300	0.0000	23,999,242.0300
3	GCL[(2013)]49(494)	1463	CNY	50,491,350.0000	0.0000	50,491,350.0000
4	DSSI 1	NP-0000000113	CNY	2,337,148.6400	0.0000	2,337,148.6400
5	DSSI 1	NP-0000000114	CNY	660,034.1600	0.0000	660,034.1600
	Total of CNY			235,434,331.7000	0.0000	235,434,331.7000
Donor		IDA				
1	IDA 49240	1458	SDR	896,539.4400	0.0000	896,539.4400
2	IDA 52460	1459	SDR	68,391.9600	0.0000	68,391.9600
3	IDA 49810	1460	SDR	868,068.0000	0.0000	868,068.0000
4	IDA 50020	1465	SDR	441,495.8500	0.0000	441,495.8500
5	IDA 51370	1470	SDR	452,232.6400	0.0000	452,232.6400
6	IDA 52500	1472	SDR	602,312.2600	0.0000	602,312.2600
7	IDA 53440	1475	SDR	182,956.3500	0.0000	182,956.3500
8	IDA 55860	1481	SDR	4,056,376.1400	676,062.6900	4,732,438.8300
9	IDA 57010	1482	SDR	6,750,000.0000	0.0000	6,750,000.0000
10	IDA 55660	1494	SDR	8,868,812.4700	0.0000	8,868,812.4700
11	IDA 57060	1501	SDR	13,490,625.0000	0.0000	13,490,625.0000
12	IDA 57280	1517	SDR	833,984.7900	0.0000	833,984.7900
13	IDA 58750	1518	SDR	3,309,375.0000	0.0000	3,309,375.0000

Sr. No.	External Debt ID	Debt ID	Commit. Currency	Payment Opening Position (15/07/2024)	Payment In Current Year	Total Payment
14	IDA 53380	1523	SDR	1,407,508.8000	0.0000	1,407,508.8000
15	IDA 58650	1527	SDR	860,391.0300	286,797.0100	1,147,188.0400
16	IDA 51800	1535	SDR	191,647.0500	0.0000	191,647.0500
17	IDA 59130	1538	SDR	5,043,750.0000	0.0000	5,043,750.0000
18	IDA 59120	1542	SDR	3,850,256.2500	0.0000	3,850,256.2500
19	IDA 61420	1543	SDR	626,674.0400	0.0000	626,674.0400
20	IDA 61490	1544	SDR	504,754.6100	0.0000	504,754.6100
21	IDA 59710	1547	SDR	4,256,250.0000	0.0000	4,256,250.0000
22	IDA 61640	1548	SDR	3,337,500.0000	0.0000	3,337,500.0000
23	IDA 53360	1550	SDR	125,953.1500	0.0000	125,953.1500
24	IDA 10620	874	SDR	2,768,088.0000	0.0000	2,768,088.0000
25	IDA 10930	875	SDR	2,236,176.0000	0.0000	2,236,176.0000
26	IDA 11000	876	SDR	9,080,447.0000	0.0000	9,080,447.0000
27	IDA 11010	877	SDR	3,558,033.0000	0.0000	3,558,033.0000
28	IDA 11910	878	SDR	4,417,500.0000	0.0000	4,417,500.0000
29	IDA 11980	879	SDR	7,705,385.0000	0.0000	7,705,385.0000
30	IDA 12600	880	SDR	4,465,392.0000	0.0000	4,465,392.0000
31	IDA 13160	881	SDR	11,249,501.0000	0.0000	11,249,501.0000
32	IDA 13390	882	SDR	3,072,764.0000	0.0000	3,072,764.0000
33	IDA 13790	883	SDR	3,893,132.0000	0.0000	3,893,132.0000
34	IDA 14000	884	SDR	2,477,704.0000	0.0000	2,477,704.0000
35	IDA 14520	885	SDR	7,256,045.0000	0.0000	7,256,045.0000
36	IDA 14630	886	SDR	4,781,777.0000	0.0000	4,781,777.0000
37	IDA 14780	887	SDR	52,759,264.0000	0.0000	52,759,264.0000
38	IDA 15150	888	SDR	28,881,991.0000	0.0000	28,881,991.0000
39	IDA 15340	889	SDR	5,419,603.0000	0.0000	5,419,603.0000
40	IDA 15350	890	SDR	4,754,350.0000	0.0000	4,754,350.0000
41	IDA 15700	891	SDR	3,996,572.0000	0.0000	3,996,572.0000
42	IDA 15880	892	SDR	13,330,413.0000	0.0000	13,330,413.0000
43	IDA 16960	893	SDR	2,861,712.0000	0.0000	2,861,712.0000
44	IDA 17150	894	SDR	7,998,480.0000	0.0000	7,998,480.0000
45	IDA 17270	895	SDR	2,572,744.0000	0.0000	2,572,744.0000
46	IDA 17690	896	SDR	25,562,500.0000	0.0000	25,562,500.0000
47	IDA 18140	897	SDR	17,294,490.0000	0.0000	17,294,490.0000

Sr. No.	External Debt ID	Debt ID	Commit. Currency	Payment Opening Position (15/07/2024)	Payment In Current Year	Total Payment
48	IDA 19020	898	SDR	9,011,199.0000	0.0000	9,011,199.0000
49	IDA 19220	899	SDR	7,384,188.0000	0.0000	7,384,188.0000
50	IDA 19240	900	SDR	25,116,000.0000	0.0000	25,116,000.0000
51	IDA 19880	901	SDR	13,026,684.0000	0.0000	13,026,684.0000
52	IDA 20280	902	SDR	5,193,404.0000	0.0000	5,193,404.0000
53	IDA 20440	903	SDR	7,026,852.0000	0.0000	7,026,852.0000
54	IDA 20460	904	SDR	36,960,000.0000	0.0000	36,960,000.0000
55	IDA 20470	905	SDR	12,862,000.0000	0.0000	12,862,000.0000
56	IDA 21440	906	SDR	27,768,680.0000	0.0000	27,768,680.0000
57	IDA 22390	907	SDR	7,776,098.0000	0.0000	7,776,098.0000
58	IDA 23470	908	SDR	27,936,510.0000	0.0000	27,936,510.0000
59	IDA 23570	909	SDR	14,430,416.0000	0.0000	14,430,416.0000
60	IDA 23640	910	SDR	22,241,668.0000	0.0000	22,241,668.0000
61	IDA 24300	911	SDR	10,676,909.0000	0.0000	10,676,909.0000
62	IDA 25600	912	SDR	7,889,067.0000	0.0000	7,889,067.0000
63	IDA 25780	913	SDR	21,710,415.9900	0.0000	21,710,415.9900
64	IDA 26000	914	SDR	10,671,620.0000	355,721.0000	11,027,341.0000
65	IDA 29120	915	SDR	6,007,263.9900	0.0000	6,007,263.9900
66	IDA 29770	916	SDR	6,426,028.0000	0.0000	6,426,028.0000
67	IDA 30080	917	SDR	6,376,512.1900	0.0000	6,376,512.1900
68	IDA 30090	918	SDR	23,720,402.4600	0.0000	23,720,402.4600
69	IDA 31850	919	SDR	3,599,999.9900	0.0000	3,599,999.9900
70	IDA 32150	920	SDR	1,429,010.0000	0.0000	1,429,010.0000
71	IDA 32930	921	SDR	14,445,814.0000	0.0000	14,445,814.0000
72	IDA 35810	922	SDR	3,689,438.3500	0.0000	3,689,438.3500
73	IDA 37270	923	SDR	1,708,266.0400	0.0000	1,708,266.0400
74	IDA 37660	924	SDR	5,809,504.6100	0.0000	5,809,504.6100
75	IDA 38080	925	SDR	863,614.5800	0.0000	863,614.5800
76	IDA 38300	926	SDR	11,220,000.0000	0.0000	11,220,000.0000
77	IDA 38640	927	SDR	7,688,194.0000	768,819.4000	8,457,013.4000
78	IDA 39110	928	SDR	3,400,000.0000	0.0000	3,400,000.0000
79	IDA 39560	929	SDR	6,900,000.0000	0.0000	6,900,000.0000
80	IDA 39800	930	SDR	1,380,000.0000	0.0000	1,380,000.0000
81	IDA 45100	931	SDR	84,259.6800	0.0000	84,259.6800

Sr. No.	External Debt ID	Debt ID	Commit. Currency	Payment Opening Position (15/07/2024)	Payment in Current Year	Total Payment
82	IDA 45150	932	SDR	1,049,724.4800	0.0000	1,049,724.4800
83	IDA 46030	933	SDR	710,768.3000	71,076.8300	781,845.1300
84	IDA 46370	934	SDR	2,682,791.6000	0.0000	2,682,791.6000
85	IDA 46640	935	SDR	1,225,428.7500	0.0000	1,225,428.7500
86	IDA 46520	936	SDR	4,606,644.2000	0.0000	4,606,644.2000
87	IDA 47070	937	SDR	3,990,489.4800	0.0000	3,990,489.4800
88	IDA 47500	938	SDR	947,318.3100	0.0000	947,318.3100
89	IDA 48320	939	SDR	1,862,000.0000	0.0000	1,862,000.0000
90	IDA 49020	940	SDR	2,928,398.2900	0.0000	2,928,398.2900
91	IDA 49320	941	SDR	446,495.1000	0.0000	446,495.1000
92	IDA 51380	942	SDR	1,548,000.0000	0.0000	1,548,000.0000
93	IDA 52820	943	SDR	398,000.0000	0.0000	398,000.0000
94	IDA 49050	944	SDR	180,395.9400	0.0000	180,395.9400
95	IDA 52630	945	SDR	424,887.1000	0.0000	424,887.1000
96	IDA 52730	946	SDR	830,003.9000	0.0000	830,003.9000
	Total of SDR			689,681,282.1600	2,158,476.9300	691,839,759.0900
97	TF 135570	1529	USD	358,874.8800	0.0000	358,874.8800
98	IDA 01660	850	USD	1,775,287.8100	0.0000	1,775,287.8100
99	IDA 02230	851	USD	2,169,084.2900	0.0000	2,169,084.2900
100	IDA 02910	852	USD	3,197,914.2000	0.0000	3,197,914.2000
101	IDA 03730	853	USD	5,958,912.3100	0.0000	5,958,912.3100
102	IDA 03970	854	USD	5,500,000.0000	0.0000	5,500,000.0000
103	IDA 04700	855	USD	7,800,000.0000	0.0000	7,800,000.0000
104	IDA 04701	856	USD	2,886,504.3600	0.0000	2,886,504.3600
105	IDA 05050	857	USD	2,928,282.0700	0.0000	2,928,282.0700
106	IDA 06000	858	USD	24,830,000.0000	0.0000	24,830,000.0000
107	IDA 06001	859	USD	14,132,067.1400	0.0000	14,132,067.1400
108	IDA 06170	860	USD	7,640,000.0000	0.0000	7,640,000.0000
109	IDA 06540	861	USD	8,460,000.0000	0.0000	8,460,000.0000
110	IDA 06590	862	USD	2,806,708.0000	0.0000	2,806,708.0000
111	IDA 07040	863	USD	6,646,748.0000	0.0000	6,646,748.0000
112	IDA 07050	864	USD	3,027,132.0000	0.0000	3,027,132.0000
113	IDA 07300	865	USD	15,341,517.7700	255,000.0000	15,596,517.7700
114	IDA 07720	866	USD	4,193,970.0000	0.0000	4,193,970.0000

Sr. No.	External Debt ID	Debt ID	Commit. Currency	Payment Opening Position (15/07/2024)	Payment In Current Year	Total Payment
115	IDA 07990	867	USD	12,760,000.0000	0.0000	12,760,000.0000
116	IDA 08120	868	USD	26,393,295.9000	0.0000	26,393,295.9000
117	IDA 08560	869	USD	12,320,000.0000	0.0000	12,320,000.0000
118	IDA 09390	870	USD	5,411,490.0000	0.0000	5,411,490.0000
119	IDA 10080	871	USD	14,195,000.0000	0.0000	14,195,000.0000
120	IDA 10550	872	USD	13,097,792.0000	0.0000	13,097,792.0000
121	IDA 10590	873	USD	22,103,920.0000	0.0000	22,103,920.0000
122	IDA V0710	NP-0000000810	USD	229,472.0000	0.0000	229,472.0000
Total of USD				226,163,972.7300	255,000.0000	226,418,972.7300
Donor		IFAD				
1	L-I--57-	1411	SDR	8,207,500.0000	0.0000	8,207,500.0000
2	L-I--82-	1412	SDR	4,943,185.0000	0.0000	4,943,185.0000
3	L-I--166-	1413	SDR	11,147,047.0000	0.0000	11,147,047.0000
4	L-I--191-	1414	SDR	434,840.0000	0.0000	434,840.0000
5	L-I--208-	1415	SDR	3,206,250.0000	0.0000	3,206,250.0000
6	L-I--250-	1416	SDR	2,411,020.0000	0.0000	2,411,020.0000
7	L-I--352-	1417	SDR	2,243,447.0000	0.0000	2,243,447.0000
8	L-I--452-	1418	SDR	3,619,062.0000	0.0000	3,619,062.0000
9	L-I--576-	1419	SDR	6,281,480.0000	0.0000	6,281,480.0000
10	L-I--646-A	1420	SDR	53,685.0000	0.0000	53,685.0000
11	L-I--646-	1421	SDR	2,264,173.0000	0.0000	2,264,173.0000
12	L-I--796-	1422	SDR	712,503.0000	0.0000	712,503.0000
13	L-I--881-	1423	SDR	616,967.3800	0.0000	616,967.3800
14	200000046000	1556	SDR	54,497.0000	0.0000	54,497.0000
Total of SDR				46,195,656.3800	0.0000	46,195,656.3800
15	L-I--10-	1410	USD	10,242,499.9900	0.0000	10,242,499.9900
Total of USD				10,242,499.9900	0.0000	10,242,499.9900
Donor		IMF				
1	RCF-35.6 MN SDR	NP-0000000049	SDR	24,955,000.0000	3,565,000.0000	28,520,000.0000
Total of SDR				24,955,000.0000	3,565,000.0000	28,520,000.0000
Donor		JICA				
1	NE-P4	1425	JPY	18,738,132,382.0000	0.0000	18,738,132,382.0
2	NE-P5	1426	JPY	2,565,936,628.0000	0.0000	2,565,936,628.00
3	NE-P6	1427	JPY	1,924,353,827.0000	0.0000	1,924,353,827.00

Sr. No.	External Debt ID	Debt ID	Commit. Currency	Payment Opening Position (15/07/2024)	Payment In Current Year	Total Payment
4	NE-P7	1428	JPY	10,933,525,504.0000	0.0000	10,933,525,504.0
5	NE-P8	1429	JPY	1,080,045,547.0000	0.0000	1,080,045,547.00
6	NE-P8A	1430	JPY	312,173,307.0000	0.0000	312,173,307.0000
7	NE-P9	1574	JPY	744,474,000.0000	0.0000	744,474,000.0000
8	NE-R1-D	NP-0000000088	JPY	575,598,743.0000	0.0000	575,598,743.0000
9	NE-R1-D 2	NP-0000000090	JPY	223,487,397.0000	0.0000	223,487,397.0000
10	NE-R1-D 3	NP-0000000092	JPY	166,854,375.0000	0.0000	166,854,375.0000
	Total of JPY			37,264,581,710.0000	0.0000	37,264,581,710.0
	Donor	KUWAIT				
1	552	1433	KWD	1,498,080.3600	0.0000	1,498,080.3600
2	868	1508	KWD	375,000.0000	0.0000	375,000.0000
3	918	1540	KWD	125,000.0000	125,000.0000	250,000.0000
	Total of KWD			1,998,080.3600	125,000.0000	2,123,080.3600
	Donor	NBF				
1	298	1449	EUR	109,009.8800	0.0000	109,009.8800
2	375	1450	EUR	2,620,558.0500	0.0000	2,620,558.0500
3	447	1451	EUR	21,023,366.2900	0.0000	21,023,366.2900
4	502	1452	EUR	25,797.5300	0.0000	25,797.5300
5	503	1453	EUR	5,945,509.9400	0.0000	5,945,509.9400
6	545	1454	EUR	10,511,342.6100	0.0000	10,511,342.6100
7	897	1455	EUR	1,702,701.9700	0.0000	1,702,701.9700
8	DSSI 1	NP-0000000860	EUR	436,943.3800	0.0000	436,943.3800
	Total of EUR			42,375,229.6500	0.0000	42,375,229.6500
	Donor	NDF				
1	NDF 37	1434	EUR	3,559,028.4700	0.0000	3,559,028.4700
2	NDF 76	1435	EUR	3,680,798.5000	0.0000	3,680,798.5000
3	NDF 129	1436	EUR	2,996,864.4600	0.0000	2,996,864.4600
4	NDF 223	1437	EUR	810,552.3400	0.0000	810,552.3400
5	NDF 265	1438	EUR	2,173,371.5600	0.0000	2,173,371.5600
	Total of EUR			13,220,615.3300	0.0000	13,220,615.3300
	Donor	OFID				
1	698P	1439	USD	9,575,604.3300	0.0000	9,575,604.3300
2	825P	1440	USD	6,073,781.3500	0.0000	6,073,781.3500
3	838P	1441	USD	13,700,000.0000	0.0000	13,700,000.0000

Sr. No.	External Debt ID	Debt ID	Commit. Currency	Payment Opening Position (15/07/2024)	Payment In Current Year	Total Payment
4	1060P	1442	USD	5,123,481.7200	0.0000	5,123,481.7200
5	1155P	1443	USD	7,201,001.6000	0.0000	7,201,001.6000
6	1185P	1444	USD	7,666,590.0000	0.0000	7,666,590.0000
7	1346P	1445	USD	4,130,850.0900	539,580.0000	4,670,430.0900
8	1364P	1446	USD	10,184,940.0000	0.0000	10,184,940.0000
9	1442P	1447	USD	9,874,710.0000	0.0000	9,874,710.0000
10	1627P	1546	USD	8,509,680.0000	492,234.2700	9,001,914.2700
11	1674P	1549	USD	4,601,360.0000	0.0000	4,601,360.0000
12	1552P	1557	USD	5,260,684.7700	0.0000	5,260,684.7700
	Total of USD			91,902,683.8600	1,031,814.2700	92,934,498.1300
	Donor		SAUDI			
1	046505	1448	SAR	43,125,000.6300	0.0000	43,125,000.6300
2	061406	1510	SAR	6,215,150.3900	0.0000	6,215,150.3900
3	063407	1512	SAR	3,476,619.8400	0.0000	3,476,619.8400
	Total of SAR			52,816,770.8600	0.0000	52,816,770.8600



Government of Nepal

Ministry of Finance

Public Debt Management Office

Kathmandu, Nepal

Donor ID Wise Cumulative Interest Payment Summary

As on :2081-Ashadh-31 15/07/2024

Fiscal Year:2080/2081

Month:Ashadh

Sr. No.	External Debt ID	Debt ID	Commit. Currency	Payment Opening Position (15/07/2023)	Payment In Current Year	Total Payment (15/07/2024)
	Donor	ADB				
1	LN0182-NEP	1280	SDR	20,157.5900	0.0000	20,157.5900
2	LN0232-NEP	1281	SDR	1,586.0900	0.0000	1,586.0900
3	LN0233-NEP	1282	SDR	74,721.9700	0.0000	74,721.9700
4	LN0249-NEP	1283	SDR	11,659.2300	0.0000	11,659.2300
5	LN0250-NEP	1284	SDR	21,576.3800	0.0000	21,576.3800
6	LN0274-NEP	1285	SDR	33,265.8700	0.0000	33,265.8700
7	LN0284-NEP	1286	SDR	479,894.2800	0.0000	479,894.2800
8	LN0295-NEP	1287	SDR	46,140.4700	0.0000	46,140.4700
9	LN0309-NEP	1288	SDR	40,917.4500	0.0000	40,917.4500
10	LN0310-NEP	1289	SDR	73,603.9600	0.0000	73,603.9600
11	LN0315-NEP	1290	SDR	83,909.8000	0.0000	83,909.8000
12	LN0334-NEP	1291	SDR	28,544.7100	0.0000	28,544.7100
13	LN0387-NEP	1292	SDR	327,917.1800	0.0000	327,917.1800
14	LN0388-NEP	1293	SDR	182,413.2700	0.0000	182,413.2700
15	LN0445-NEP	1294	SDR	220,305.7800	0.0000	220,305.7800
16	LN0447-NEP	1295	SDR	308,283.5200	0.0000	308,283.5200
17	LN0462-NEP	1296	SDR	275,686.2100	0.0000	275,686.2100
18	LN0489-NEP	1297	SDR	511,065.4600	0.0000	511,065.4600
19	LN0490-NEP	1298	SDR	227,482.4400	0.0000	227,482.4400
20	LN0512-NEP	1299	SDR	191,868.7200	0.0000	191,868.7200
21	LN0533-NEP	1300	SDR	276,537.7200	0.0000	276,537.7200
22	LN0560-NEP	1301	SDR	477,107.5900	0.0000	477,107.5900
23	LN0596-NEP	1302	SDR	249,261.2000	0.0000	249,261.2000
24	LN0599-NEP	1303	SDR	155,369.8600	0.0000	155,369.8600
25	LN0633-NEP	1304	SDR	630,543.5800	0.0000	630,543.5800
26	LN0651-NEP	1305	SDR	3,701,432.9000	0.0000	3,701,432.9000

Sr. No.	External Debt ID	Debt ID	Commit. Currency	Payment Opening Position (15/07/2023)	Payment In Current Year	Total Payment (15/07/2024)
27	LN0655-NEP	1306	SDR	2,673,494.7300	0.0000	2,673,494.7300
28	LN0659-NEP	1307	SDR	850,828.1300	0.0000	850,828.1300
29	LN0669-NEP	1308	SDR	3,823,923.1500	0.0000	3,823,923.1500
30	LN0670-NEP	1309	SDR	3,801,918.9400	0.0000	3,801,918.9400
31	LN0694-NEP	1310	SDR	1,052,645.7100	0.0000	1,052,645.7100
32	LN0708-NEP	1311	SDR	5,430,633.8300	0.0000	5,430,633.8300
33	LN0719-NEP	1312	SDR	1,608,785.6700	0.0000	1,608,785.6700
34	LN0721-NEP	1313	SDR	1,256,658.7500	546.0300	1,257,204.7800
35	LN0744-NEP	1314	SDR	866,829.9100	2,188.8400	869,018.7500
36	LN0745-NEP	1315	SDR	1,024,605.2100	3,225.6000	1,027,830.8100
37	LN0748-NEP	1316	SDR	1,900,772.1200	6,666.4700	1,907,438.5900
38	LN0749-NEP	1317	SDR	1,395,122.0400	1,028.0700	1,396,150.1100
39	LN0783-NEP	1318	SDR	2,271,815.4900	7,954.6800	2,279,770.1700
40	LN0792-NEP	1319	SDR	734,802.5000	4,758.8100	739,561.3100
41	LN0806-NEP	1320	SDR	4,959,971.8000	31,730.9800	4,991,702.7800
42	LN0831-NEP	1321	SDR	5,268,654.2900	29,992.6600	5,298,646.9500
43	LN0859-NEP	1322	SDR	310,509.1400	3,029.5400	313,538.6800
44	LN0867-NEP	1323	SDR	473,547.9900	13,459.6300	487,007.6200
45	LN0923-NEP	1324	SDR	3,856,692.4700	34,601.3200	3,891,293.7900
46	LN0924-NEP	1325	SDR	12,149,294.1400	67,213.4600	12,216,507.6000
47	LN0936-NEP	1326	SDR	596,731.2700	5,942.7100	602,673.9800
48	LN0949-NEP	1327	SDR	1,848,073.0700	14,125.0100	1,862,198.0800
49	LN0964-NEP	1328	SDR	675,372.9000	8,118.1400	683,491.0400
50	LN0974-NEP	1329	SDR	1,575,827.9600	20,294.8600	1,596,122.8200
51	LN0982-NEP	1330	SDR	7,272,412.0000	98,768.4600	7,371,180.4600
52	LN0987-NEP	1331	SDR	1,763,409.0800	18,518.0100	1,781,927.0900
53	LN1006-NEP	1332	SDR	190,920.2000	5,971.7400	196,891.9400
54	LN1011-NEP	1333	SDR	6,435,129.1300	108,871.6500	6,544,000.7800
55	LN1037-NEP	1334	SDR	5,087,395.6900	59,117.2400	5,146,512.9300
56	LN1112-NEP	1336	SDR	6,264,234.6700	75,787.2000	6,340,021.8700
57	LN1113-NEP	1337	SDR	1,969,366.8700	45,768.0300	2,015,134.9000
58	LN1114-NEP	1338	SDR	1,224,530.9700	29,061.0200	1,253,591.9900
59	LN1141-NEP	1339	SDR	1,687,127.1400	36,036.6300	1,723,163.7700
60	LN1156-NEP	1340	SDR	1,060,290.0600	18,308.4800	1,078,598.5400
61	LN1165-NEP	1341	SDR	2,817,352.1000	56,175.7500	2,873,527.8500
62	LN1196-NEP	1342	SDR	807,282.0800	19,520.8200	826,802.9000

Sr. No.	External Debt ID	Debt ID	Commit. Currency	Payment Opening Position (15/07/2023)	Payment In Current Year	Total Payment (15/07/2024)
63	LN1229-NEP	1343	SDR	3,663,274.3700	61,371.0300	3,724,645.4000
64	LN1237-NEP	1344	SDR	501,773.7800	11,946.5400	513,720.3200
65	LN1240-NEP	1345	SDR	944,387.7300	23,502.4500	967,890.1800
66	LN1311-NEP	1346	SDR	860,605.0400	29,189.1900	889,794.2300
67	LN1377-NEP	1347	SDR	4,686,060.9000	135,641.1900	4,821,702.0900
68	LN1437-NEP	1348	SDR	2,758,690.7100	90,272.1600	2,848,962.8700
69	LN1450-NEP	1349	SDR	1,253,037.2300	44,226.2700	1,297,263.5000
70	LN1451-NEP	1350	SDR	1,370,769.8200	47,636.0900	1,418,405.9100
71	LN1452-NEP	1351	SDR	18,897,202.0100	596,956.4300	19,494,158.4400
72	LN1461-NEP	1352	SDR	1,356,474.9000	49,106.4900	1,405,581.3900
73	LN1464-NEP	1353	SDR	2,609,498.3700	84,107.8300	2,693,606.2000
74	LN1512-NEP	1354	SDR	2,789,137.5100	81,810.0400	2,870,947.5500
75	LN1604-NEP	1355	SDR	7,928,200.5000	224,186.7100	8,152,387.2100
76	LN1609-NEP	1356	SDR	882,028.4200	41,004.5600	923,032.9800
77	LN1640-NEP	1357	SDR	639,206.6500	22,306.2600	661,512.9100
78	LN1650-NEP	1358	SDR	1,587,135.2800	72,854.6300	1,659,989.9100
79	LN1732-NEP	1359	SDR	3,518,776.1500	115,552.5800	3,634,328.7300
80	LN1755-NEP	1360	SDR	2,914,509.4600	109,119.2200	3,023,628.6800
81	LN1778-NEP	1361	SDR	1,059,554.3300	43,133.2600	1,102,687.5900
82	LN1811-NEP	1362	SDR	288,788.1200	11,065.6800	299,853.8000
83	LN1820-NEP	1363	SDR	1,234,110.4200	516,472.9800	1,750,583.4000
84	LN1840-NEP	1364	SDR	1,452,005.0300	59,627.6600	1,511,632.6900
85	LN1861-NEP	1365	SDR	2,433,500.3700	33,957.0700	2,467,457.4400
86	LN1876-NEP	1366	SDR	4,221,378.0300	198,259.4800	4,419,637.5100
87	LN1917-NEP	1367	SDR	2,998,677.0100	135,160.4400	3,133,837.4500
88	LN1966-NEP	1368	SDR	2,217,377.6300	119,746.7100	2,337,124.3400
89	LN2002-NEP	1369	SDR	2,512,825.3700	36,046.4900	2,548,871.8600
90	LN2008-NEP	1370	SDR	2,197,704.0900	109,244.9700	2,306,949.0600
91	LN2058-NEP	1371	SDR	492,554.3200	14,992.0200	507,546.3400
92	LN2059-NEP	1372	SDR	121,036.3500	10,408.9600	131,445.3100
93	LN2071-NEP	1373	SDR	1,883,762.9300	102,588.3600	1,986,351.2900
94	LN2092-NEP	1374	SDR	3,437,464.7600	202,103.5200	3,639,568.2800
95	LN2097-NEP	1375	SDR	1,665,674.4500	86,486.5800	1,752,161.0300
96	LN2102-NEP	1376	SDR	1,340,079.7800	98,414.2700	1,438,494.0500
97	LN2111-NEP	1377	SDR	1,336,901.6800	92,274.0800	1,429,175.7600
98	LN2143-NEP	1378	SDR	581,766.0800	40,867.0600	622,633.1400

Sr. No.	External Debt ID	Debt ID	Commit. Currency	Payment Opening Position (15/07/2023)	Payment In Current Year	Total Payment (15/07/2024)
99	LN2268-NEP	1379	SDR	3,628,994.3200	252,239.8100	3,881,234.1300
100	LN2277-NEP	1380	SDR	1,823,642.6400	145,097.2200	1,968,739.8600
101	LN2551-NEP	1381	SDR	1,095,564.2800	152,156.6100	1,247,720.8900
102	LN2581-NEP	1382	SDR	954,263.6500	193,803.5600	1,148,067.2100
103	LN2587-NEP	1383	SDR	2,261,653.8200	359,199.2400	2,620,853.0600
104	LN2641-NEP	1384	SDR	2,653,431.3100	390,984.0800	3,044,415.3900
105	LN2650-NEP	1385	SDR	1,550,213.3600	388,106.0900	1,938,319.4500
106	LN2656-NEP	1386	SDR	177,668.8500	31,392.2500	209,061.1000
107	LN2685-NEP	1387	SDR	523,475.6300	99,745.9800	623,221.6100
108	LN2776-NEP	1388	SDR	2,249,369.4000	587,846.1600	2,837,215.5600
109	LN2796-NEP	1389	SDR	562,100.4800	126,770.4800	688,870.9600
110	LN2808-NEP	1390	SDR	1,022,056.7000	363,884.2300	1,385,940.9300
111	LN3012-NEP	1462	SDR	895,176.5100	465,739.6300	1,360,916.1400
112	LN3057-NEP	1466	SDR	284,499.8700	225,679.4400	510,179.3100
113	LN3000-NEP	1467	SDR	0.0000	408,334.1700	408,334.1700
114	LN3124-NEP	1468	SDR	191,870.0200	233,376.1500	425,246.1700
115	LN2579-NEP	1469	SDR	133,992.8400	83,487.2200	217,480.0600
116	LN2851-NEP	1471	SDR	1,194,849.5900	327,160.7400	1,522,010.3300
117	LN3157-NEP	1474	SDR	160,248.8100	443,417.9600	603,666.7700
118	LN3139-NEP	1479	SDR	1,315,367.3300	1,438,866.7300	2,754,234.0600
119	LN3255-NEP	1490	SDR	0.0000	638,478.1900	638,478.1900
120	LN3110-NEP	1504	SDR	302,128.2600	212,538.1800	514,666.4400
121	LN3117-NEP	1570	SDR	200,165.0300	248,401.3500	448,566.3800
Total Of SDR				219,454,876.7100	12,395,126.5700	231,850,003.2800
Donor	AUSTRIA					
1	AUSTRIA 1	1391	EUR	0.0800	0.0000	0.0800
Total Of EUR				0.0800	0.0000	0.0800
Donor	BELGIUM					
1	1985	1392	EUR	0.0400	0.0000	0.0400
2	1986	1393	EUR	0.0500	0.0000	0.0500
3	1994	1394	EUR	0.0800	0.0000	0.0800
4	1999	1395	EUR	103,535.0700	0.0000	103,535.0700
5	2000	1396	EUR	0.0800	0.0000	0.0800
6	2001	1397	EUR	0.0800	0.0000	0.0800
7	2003	1398	EUR	0.0700	0.0000	0.0700
Total Of EUR				103,535.4700	0.0000	103,535.4700

Sr. No.	External Debt ID	Debt ID	Commit. Currency	Payment Opening Position (15/07/2023)	Payment In Current Year	Total Payment (15/07/2024)
Donor		EBK				
1	NPL-1	1431	KRW	2,030,148,375.0000	12,365,030.0000	2,042,513,405.0000
2	NPL-2	1432	KRW	827,715,540.0000	240,542,450.0000	1,068,257,990.0000
3	DSSI-1 (NPL-1)	NP-0000000084	KRW	45,088,740.0000	20,752,210.0000	65,840,950.0000
4	DSSI-1 (NPL-2)	NP-0000000085	KRW	124,979,120.0000	59,427,420.0000	184,406,540.0000
5	DSSI-2 (NPL-1)	NP-0000000093	KRW	13,079,540.0000	7,829,300.0000	20,908,840.0000
6	DSSI-2(NPL-2)	NP-0000000094	KRW	74,052,880.0000	46,872,640.0000	120,925,520.0000
7	DSSI-3 (NPL-1)	NP-0000000095	KRW	10,604,820.0000	9,190,270.0000	19,795,090.0000
8	DSSI-3 (NPL-2)	NP-0000000096	KRW	58,538,900.0000	54,719,030.0000	113,257,930.0000
Total Of KRW				3,184,207,915.0000	451,698,350.0000	3,635,906,265.0000
Donor		EBLCI				
1	LOC USD 100mn	1424	USD	934,347.2300	0.0000	934,347.2300
2	LOC USD 250mn	1464	USD	8,323,455.5000	1,975,275.5900	10,298,731.0900
3	LOC USD 550mn	1576	USD	0.0000	667,505.1700	667,505.1700
Total Of USD				9,257,802.7300	2,642,780.7600	11,900,583.4900
Donor		EEC				
1	EEC00090	1401	DKK	101,674.8600	587.9700	102,262.8300
2	EEC00230	1404	DKK	136,196.6200	795.1700	136,991.7900
3	EEC00260	1407	DKK	102,461.6800	595.7100	103,057.3900
Total Of DKK				340,333.1600	1,978.8500	342,312.0100
4	EEC00090	1403	EUR	358,000.1400	2,069.7700	360,069.9100
5	EEC00230	1406	EUR	475,459.9300	2,800.6600	478,260.5900
6	EEC00260	1409	EUR	358,751.8200	2,099.3200	360,851.1400
Total Of EUR				1,192,211.8900	6,969.7500	1,199,181.6400
7	EEC00090	1402	GBP	111,534.4400	578.2400	112,112.6800
8	EEC00230	1405	GBP	148,102.6000	782.1900	148,884.7900
9	EEC00260	1408	GBP	107,175.9900	611.1000	107,787.0900
Total Of GBP				366,813.0300	1,971.5300	368,784.6600
Donor		EIB				
1	84944	1589	EUR	754,102.0000	1,422,600.0800	2,176,702.0800
Total Of EUR				754,102.0000	1,422,600.0800	2,176,702.0800
2	84065	1521	USD	628,264.1600	543,976.8200	1,172,240.9800
Total Of USD				628,264.1600	543,976.8200	1,172,240.9800
Donor		EIBC				
1	GCL[(2011)]9(359)	1399	CNY	28,565,434.6200	9,020,808.9000	37,586,243.5200

Sr. No.	External Debt ID	Debt ID	Commit. Currency	Payment Opening Position (15/07/2023)	Payment In Current Year	Total Payment (15/07/2024)
2	GCL[(2011)]33(383)	1400	CNY	3,658,620.5000	2,069,903.6200	5,728,524.1200
3	GCL[(2013)]49(494)	1463	CNY	6,285,121.1800	2,761,596.3400	9,046,717.5200
4	DSSI 1	NP-0000000113	CNY	98,529.4800	78,164.6400	176,694.1200
5	DSSI 1	NP-0000000114	CNY	23,850.6000	18,920.9800	42,771.5800
	Total Of CNY			36,631,556.3800	13,949,394.4800	52,580,950.8600
Donor	IDA					
1	IDA 49240	1458	SDR	207,000.3000	106,123.7000	313,124.0000
2	IDA 52460	1459	SDR	0.0000	24,906.5500	24,906.5500
3	IDA 49810	1460	SDR	214,629.5200	105,026.3700	319,655.8900
4	IDA 50020	1465	SDR	105,305.4700	48,750.8100	154,056.2800
5	IDA 51370	1470	SDR	89,565.1900	83,774.4200	173,339.6100
6	IDA 52500	1472	SDR	0.0000	219,346.1900	219,346.1900
7	IDA 53440	1475	SDR	0.0000	70,188.2500	70,188.2500
8	IDA 55860	1481	SDR	622,314.4800	304,358.6600	926,673.1400
9	IDA 57010	1482	SDR	1,059,932.9300	511,835.0300	1,571,767.9600
10	IDA 55660	1494	SDR	1,007,124.6600	490,422.8200	1,497,547.4800
11	IDA 57060	1501	SDR	2,085,956.6400	1,005,612.5800	3,091,569.2200
12	IDA 57280	1517	SDR	47,902.1600	42,548.4500	90,450.6100
13	IDA 58750	1518	SDR	273,727.9100	532,091.1800	805,819.0900
14	IDA 53380	1523	SDR	139,169.9200	44,279.6500	183,449.5700
15	IDA 58650	1527	SDR	67,560.2900	145,142.4900	212,702.7800
16	IDA 51800	1535	SDR	0.0000	48,451.6800	48,451.6800
17	IDA 59130	1538	SDR	390,058.9400	778,843.5000	1,168,902.4400
18	IDA 59120	1542	SDR	236,183.4400	499,135.6000	735,319.0400
19	IDA 61420	1543	SDR	0.0000	137,918.5100	137,918.5100
20	IDA 61490	1544	SDR	0.0000	98,956.2100	98,956.2100
21	IDA 59710	1547	SDR	0.0000	952,977.1200	952,977.1200
22	IDA 61640	1548	SDR	0.0000	806,656.2500	806,656.2500
23	IDA 53360	1550	SDR	0.0000	48,319.8800	48,319.8800
24	IDA 10620	874	SDR	699,692.7700	5,505.7100	705,198.4800
25	IDA 10930	875	SDR	632,956.2400	4,574.4900	637,530.7300
26	IDA 11000	876	SDR	2,410,622.1800	18,574.3000	2,429,196.4800
27	IDA 11010	877	SDR	885,730.9300	7,278.2300	893,009.1600
28	IDA 11910	878	SDR	1,251,785.4800	11,897.1600	1,263,682.6400
29	IDA 11980	879	SDR	2,011,741.3700	14,704.2900	2,026,445.6600
30	IDA 12600	880	SDR	1,425,771.4300	11,659.6400	1,437,431.0700

Sr. No.	External Debt ID	Debt ID	Commit. Currency	Payment Opening Position (15/07/2023)	Payment In Current Year	Total Payment (15/07/2024)
31	IDA 13160	881	SDR	4,010,617.4300	34,004.4700	4,044,621.9000
32	IDA 13390	882	SDR	989,123.2800	9,055.7300	998,179.0100
33	IDA 13790	883	SDR	1,161,063.5500	11,892.4600	1,172,956.0100
34	IDA 14000	884	SDR	1,051,558.9800	7,834.9600	1,059,393.9400
35	IDA 14520	885	SDR	2,221,215.8300	23,564.3300	2,244,780.1600
36	IDA 14630	886	SDR	1,569,152.2100	16,573.7300	1,585,725.9400
37	IDA 14780	887	SDR	16,236,943.1300	176,424.8200	16,413,367.9500
38	IDA 15150	888	SDR	8,377,189.6200	96,657.5000	8,473,847.1200
39	IDA 15340	889	SDR	1,471,200.8600	14,917.6300	1,486,118.4900
40	IDA 15350	890	SDR	1,447,718.4600	13,100.8800	1,460,819.3400
41	IDA 15700	891	SDR	1,164,703.4900	15,978.1100	1,180,681.6000
42	IDA 15880	892	SDR	3,686,555.2900	49,567.4000	3,736,122.6900
43	IDA 16960	893	SDR	974,297.2100	11,110.4800	985,407.6900
44	IDA 17150	894	SDR	2,465,079.4000	38,832.6100	2,503,912.0100
45	IDA 17270	895	SDR	909,850.2100	9,988.1200	919,838.3300
46	IDA 17690	896	SDR	9,061,337.5000	126,735.5200	9,188,073.0200
47	IDA 18140	897	SDR	5,300,623.4700	94,515.6900	5,395,139.1600
48	IDA 19020	898	SDR	1,722,056.8800	16,495.9800	1,738,552.8600
49	IDA 19220	899	SDR	1,435,177.6400	11,495.5100	1,446,673.1500
50	IDA 19240	900	SDR	4,715,982.9400	39,099.4900	4,755,082.4300
51	IDA 19880	901	SDR	2,918,959.1100	25,341.6900	2,944,300.8000
52	IDA 20280	902	SDR	1,046,043.2800	8,019.2200	1,054,062.5000
53	IDA 20440	903	SDR	1,154,293.3700	14,338.7800	1,168,632.1500
54	IDA 20460	904	SDR	8,453,829.4700	75,425.3400	8,529,254.8100
55	IDA 20470	905	SDR	2,485,288.6400	26,248.2500	2,511,536.8900
56	IDA 21440	906	SDR	5,471,769.3600	70,588.0700	5,542,357.4300
57	IDA 22390	907	SDR	1,605,661.4700	24,098.1400	1,629,759.6100
58	IDA 23470	908	SDR	5,942,195.4500	78,961.6800	6,021,157.1300
59	IDA 23570	909	SDR	3,238,507.3000	53,702.0000	3,292,209.3000
60	IDA 23640	910	SDR	5,010,801.3600	81,910.4600	5,092,711.8200
61	IDA 24300	911	SDR	2,619,876.2400	43,359.1500	2,663,235.3900
62	IDA 25600	912	SDR	1,686,316.4000	21,222.1500	1,707,538.5500
63	IDA 25780	913	SDR	5,219,618.2500	115,702.9100	5,335,321.1600
64	IDA 26000	914	SDR	2,530,992.4100	58,600.3800	2,589,592.7900
65	IDA 29120	915	SDR	1,542,019.6100	47,859.1700	1,589,878.7800
66	IDA 29770	916	SDR	1,869,812.0600	57,327.7700	1,927,139.8300

Sr. No.	External Debt ID	Debt ID	Committ. Currency	Payment Opening Position (15/07/2023)	Payment In Current Year	Total Payment (15/07/2024)
67	IDA 30080	917	SDR	2,066,353.6700	57,495.4700	2,123,849.1400
68	IDA 30090	918	SDR	6,986,441.4400	213,977.6900	7,200,419.1300
69	IDA 31850	919	SDR	1,150,444.7000	34,560.5000	1,185,005.2000
70	IDA 32150	920	SDR	476,691.0500	15,013.1100	491,704.1600
71	IDA 32930	921	SDR	4,684,659.5100	151,570.6100	4,836,230.1200
72	IDA 35810	922	SDR	1,562,883.1100	67,605.2300	1,630,488.3400
73	IDA 37270	923	SDR	948,038.4000	38,280.8600	986,319.2600
74	IDA 37660	924	SDR	1,561,817.7600	145,778.5000	1,707,596.2600
75	IDA 38080	925	SDR	242,061.5500	21,833.0000	263,894.5500
76	IDA 38300	926	SDR	3,238,707.8900	304,148.0000	3,542,855.8900
77	IDA 38640	927	SDR	2,368,123.4900	236,587.7500	2,604,711.2400
78	IDA 39110	928	SDR	1,026,418.9200	107,128.6600	1,133,547.5800
79	IDA 39560	929	SDR	2,117,674.0100	214,091.6400	2,331,765.6500
80	IDA 39800	930	SDR	423,534.6200	42,818.3100	466,352.9300
81	IDA 45100	931	SDR	25,604.6600	4,866.4800	30,471.1400
82	IDA 45150	932	SDR	318,988.5800	60,627.2500	379,615.8300
83	IDA 46030	933	SDR	204,553.5100	49,084.0600	253,637.5700
84	IDA 46370	934	SDR	761,389.2400	189,327.3500	950,716.5900
85	IDA 46640	935	SDR	341,864.4100	87,206.3500	429,070.7600
86	IDA 46520	936	SDR	1,307,961.4200	325,095.5700	1,633,056.9900
87	IDA 47070	937	SDR	1,105,385.4800	316,252.6400	1,421,638.1200
88	IDA 47500	938	SDR	273,479.7300	75,337.9200	348,817.6500
89	IDA 48320	939	SDR	476,092.1600	174,277.6800	650,369.8400
90	IDA 49020	940	SDR	647,054.7400	308,658.3500	955,713.0900
91	IDA 49320	941	SDR	103,090.4300	52,851.7800	155,942.2100
92	IDA 51380	942	SDR	306,583.2000	286,761.3200	593,344.5200
93	IDA 52820	943	SDR	0.0000	150,726.3800	150,726.3800
94	IDA 49050	944	SDR	41,651.2900	21,353.5500	63,004.8400
95	IDA 52630	945	SDR	0.0000	160,908.7900	160,908.7900
96	IDA 52730	946	SDR	0.0000	314,330.4200	314,330.4200
	Total Of SDR			173,399,712.3800	13,028,965.5200	186,428,677.9000
97	TF 135570	1529	USD	5,981.2400	11,784.0800	17,765.3200
98	IDA 01660	850	USD	401,520.3400	0.0000	401,520.3400
99	IDA 02230	851	USD	472,949.9600	0.0000	472,949.9600
100	IDA 02910	852	USD	689,006.6700	0.0000	689,006.6700
101	IDA 03730	853	USD	1,245,480.0700	0.0000	1,245,480.0700

Sr. No.	External Debt ID	Debt ID	Commit. Currency	Payment Opening Position (15/07/2023)	Payment In Current Year	Total Payment (15/07/2024)
102	IDA 03970	854	USD	1,033,498.6800	0.0000	1,033,498.6800
103	IDA 04700	855	USD	1,706,522.4200	0.0000	1,706,522.4200
104	IDA 04701	856	USD	629,991.4300	0.0000	629,991.4300
105	IDA 05050	857	USD	589,535.1500	0.0000	589,535.1500
106	IDA 06000	858	USD	5,328,949.5900	13,162.5000	5,342,112.0900
107	IDA 06001	859	USD	3,033,132.4100	7,492.5000	3,040,624.9100
108	IDA 06170	860	USD	1,581,767.8400	4,050.0000	1,585,817.8400
109	IDA 06540	861	USD	1,930,517.3900	5,568.7400	1,936,086.1300
110	IDA 06590	862	USD	604,460.6100	1,847.8200	606,308.4300
111	IDA 07040	863	USD	1,483,808.0600	6,163.0000	1,489,971.0600
112	IDA 07050	864	USD	684,386.0400	2,807.3400	687,193.3800
113	IDA 07300	865	USD	3,562,392.1200	14,343.7200	3,576,735.8400
114	IDA 07720	866	USD	940,632.4700	4,481.2200	945,113.6900
115	IDA 07990	867	USD	2,869,237.0200	15,496.8600	2,884,733.8800
116	IDA 08120	868	USD	5,930,616.9200	32,062.5000	5,962,679.4200
117	IDA 08560	869	USD	2,768,524.3700	14,962.5000	2,783,486.8700
118	IDA 09390	870	USD	1,192,843.0100	8,237.1600	1,201,080.1700
119	IDA 10080	871	USD	3,263,214.0800	23,906.2200	3,287,120.3000
120	IDA 10550	872	USD	3,061,623.0700	24,259.1400	3,085,882.2100
121	IDA 10590	873	USD	11,284,529.9100	40,939.6200	11,325,469.5300
122	IDA V0710	NP-0000000810	USD	2,820.6000	3,226.9800	6,047.5800
Total Of USD				56,297,941.4700	234,791.9000	56,532,733.3700
Donor	IFAD					
1	L-I-57-	1411	SDR	2,156,798.4200	17,762.5000	2,174,560.9200
2	L-I-82-	1412	SDR	1,439,653.1000	12,548.5400	1,452,201.6400
3	L-I-166-	1413	SDR	3,565,467.9400	42,509.9700	3,607,977.9100
4	L-I-191-	1414	SDR	154,632.4000	1,980.5500	156,612.9500
5	L-I-208-	1415	SDR	922,237.7300	16,328.1300	938,565.8600
6	L-I-250-	1416	SDR	621,187.0700	14,926.4100	636,113.4800
7	L-I-352-	1417	SDR	456,647.5700	7,908.0400	464,555.6100
8	L-I-452-	1418	SDR	759,394.0900	21,953.7800	781,347.8700
9	L-I-576-	1419	SDR	971,072.5200	67,187.0100	1,038,259.5300
10	L-I-646-A	1420	SDR	7,126.9300	4,549.9600	11,676.8900
11	L-I-646-	1421	SDR	395,037.3500	37,984.3300	433,021.6800
12	L-I-796-	1422	SDR	118,448.7500	31,170.6100	149,619.3600
13	L-I-881-	1423	SDR	100,937.6200	33,243.2800	134,180.9000

Sr. No.	External Debt ID	Debt ID	Commil. Currency	Payment Opening Position (15/07/2023)	Payment In Current Year	Total Payment (15/07/2024)
14	200000046000	1556	SDR	0.0000	12,261.6600	12,261.6600
	Total Of SDR			11,668,641.4900	322,314.7700	11,990,956.2600
15	L-I--10-	1410	USD	2,453,495.0700	15,117.6200	2,468,612.6900
	Total Of USD			2,453,495.0700	15,117.6200	2,468,612.6900
Donor	JICA					
1	NE-P4	1425	JPY	3,708,738,259.0100	0.0000	3,708,738,259.010
2	NE-P5	1426	JPY	301,133,494.0000	0.0000	301,133,494.0000
3	NE-P6	1427	JPY	325,713,675.0000	1,499,256.0000	327,212,931.0000
4	NE-P7	1428	JPY	1,438,520,694.0000	21,252,942.0000	1,459,773,636.0000
5	NE-P8	1429	JPY	72,149,230.1000	17,833,769.0000	89,982,999.1000
6	NE-P8A	1430	JPY	17,478,936.1200	5,067,926.0000	22,546,862.1200
7	NE-R1-D	NP-0000000088	JPY	15,058,296.0000	2,857,099.0000	17,915,395.0000
8	NE-R1-D 2	NP-0000000090	JPY	10,544,105.0000	4,159,711.0000	14,703,816.0000
9	NE-R1-D 3	NP-0000000092	JPY	5,491,571.0000	3,223,409.0000	8,714,980.0000
	Total Of JPY			5,894,828,260.2300	55,894,112.0000	5,950,722,372.2300
Donor	KUWAIT					
1	552	1433	KWD	341,569.8730	0.0000	341,569.8730
2	868	1508	KWD	5,280.1710	5,864.1600	11,144.3310
3	918	1540	KWD	0.0000	41,896.0490	41,896.0490
	Total Of KWD			346,850.0440	47,760.2090	394,610.2530
Donor	NBF					
1	298	1449	EUR	395,742.4100	0.0000	395,742.4100
2	375	1450	EUR	1,356,247.0900	0.0000	1,356,247.0900
3	447	1451	EUR	11,009,508.5400	0.0000	11,009,508.5400
4	502	1452	EUR	1,083.4900	77.3900	1,160.8800
5	503	1453	EUR	3,110,493.7400	0.0000	3,110,493.7400
6	545	1454	EUR	2,235,996.8700	0.0000	2,235,996.8700
7	897	1455	EUR	309,758.2800	3,004.8300	312,763.1100
8	DSSI 1 (502,545,897)	NP-0000000860	EUR	10,697.5800	4,625.3600	15,322.9400
	Total Of EUR			18,429,528.0000	7,707.5800	18,437,235.5800
Donor	NDF					
1	NDF 37	1434	EUR	857,879.0400	12,583.7100	870,462.7500
2	NDF 76	1435	EUR	978,758.0800	16,822.4000	995,580.4800
3	NDF 129	1436	EUR	875,200.1400	18,864.1900	894,064.3300
4	NDF 223	1437	EUR	275,558.5200	7,092.3400	282,650.8600

Sr. No.	External Debt ID	Debt ID	Commit. Currency	Payment Opening Position (15/07/2023)	Payment In Current Year	Total Payment (15/07/2024)
5	NDF 265	1438	EUR	649,661.2900	41,114.4200	690,775.7100
	Total Of EUR			3,637,057.0700	96,477.0600	3,733,534.1300
Donor	OFID					
1	698P	1439	USD	2,108,896.7100	0.0000	2,108,896.7100
2	825P	1440	USD	129,848.5400	0.0000	129,848.5400
3	838P	1441	USD	1,843,201.8800	0.0000	1,843,201.8800
4	1060P	1442	USD	498,081.3300	10,851.3400	508,932.6700
5	1155P	1443	USD	1,341,405.2800	42,032.5200	1,383,437.8000
6	1185P	1444	USD	1,234,449.9900	37,801.6200	1,272,251.6100
7	1346P	1445	USD	755,999.9400	122,526.9200	878,526.8600
8	1364P	1446	USD	1,294,519.5700	152,327.7400	1,446,847.3100
9	1442P	1447	USD	2,165,576.6100	242,334.0700	2,407,910.6800
10	1627P	1546	USD	1,140,233.2500	382,183.8900	1,522,417.1400
11	1674P	1549	USD	956,207.2900	255,742.2000	1,211,949.4900
12	1552P	1557	USD	75,651.4200	14,710.4600	90,361.8800
	Total Of USD			13,544,071.8100	1,260,510.7600	14,804,582.5700
Donor	SAUDI					
1	046505	1448	SAR	6,521,817.3400	162,560.1600	6,684,377.5000
2	061406	1510	SAR	77,784.1500	6,530.9200	84,315.0700
3	063407	1512	SAR	49,555.0700	0.0000	49,555.0700
	Total Of SAR			6,649,156.5600	169,091.0800	6,818,247.6400



Government of Nepal
Ministry of Finance

Public Debt Management Office

Kathmandu, Nepal

Debt ID Wise Outstanding External Debt and NPR Equivalent

From Date: 17/07/2023 (2080-Shrawan-01)

Month : Ashadh

To Date: 15/07/2024 (2081-Ashadh-31)

Fiscal Year: 2080/2081

Amount In

Commitment Currency

Sr. No.	External Debt ID	Debt ID	Commits Currency	Commitment Currency			Closing Balance
				Opening Debt Balance	Disbursement In Current Period	Principal payment In Current Period	
Donor: ADB							
1	LN0182-NEP	1280	SDR	0.0000	0.0000	0.0000	0.0000
2	LN0232-NEP	1281	SDR	0.0000	0.0000	0.0000	0.0000
3	LN0233-NEP	1282	SDR	0.0000	0.0000	0.0000	0.0000
4	LN0249-NEP	1283	SDR	0.0000	0.0000	0.0000	0.0000
5	LN0250-NEP	1284	SDR	0.0000	0.0000	0.0000	0.0000
6	LN0274-NEP	1285	SDR	0.0000	0.0000	0.0000	0.0000
7	LN0284-NEP	1286	SDR	0.0000	0.0000	0.0000	0.0000
8	LN0295-NEP	1287	SDR	0.0000	0.0000	0.0000	0.0000
9	LN0309-NEP	1288	SDR	0.0000	0.0000	0.0000	0.0000
10	LN0310-NEP	1289	SDR	0.0000	0.0000	0.0000	0.0000
11	LN0315-NEP	1290	SDR	0.0000	0.0000	0.0000	0.0000
12	LN0334-NEP	1291	SDR	0.0000	0.0000	0.0000	0.0000

Sr. No.	External Debt ID	Debt ID	Commit. Currency	Commitment Currency			
				Opening Debt Balances	Disbursement in Current Period	Principal payment in Current Period	Closing Balance
13	LN0387-NEP	1292	SDR	0.0000	0.0000	0.0000	0.0000
14	LN0388-NEP	1293	SDR	0.0000	0.0000	0.0000	0.0000
15	LN0445-NEP	1294	SDR	0.0000	0.0000	0.0000	0.0000
16	LN0447-NEP	1295	SDR	0.0000	0.0000	0.0000	0.0000
17	LN0462-NEP	1296	SDR	0.1200	0.0000	0.0000	0.1200
18	LN0489-NEP	1297	SDR	0.0000	0.0000	0.0000	0.0000
19	LN0490-NEP	1298	SDR	0.0000	0.0000	0.0000	0.0000
20	LN0512-NEP	1299	SDR	0.0000	0.0000	0.0000	0.0000
21	LN0533-NEP	1300	SDR	0.0000	0.0000	0.0000	0.0000
22	LN0560-NEP	1301	SDR	550.4200	0.0000	0.0000	550.4200
23	LN0596-NEP	1302	SDR	0.0000	0.0000	0.0000	0.0000
24	LN0599-NEP	1303	SDR	0.1200	0.0000	0.0000	0.1200
25	LN0633-NEP	1304	SDR	0.0000	0.0000	0.0000	0.0000
26	LN0651-NEP	1305	SDR	347,165.5700	0.0000	347,165.5700	0.0000
27	LN0655-NEP	1306	SDR	197,712.5700	0.0000	197,712.5700	0.0000
28	LN0659-NEP	1307	SDR	65,341.7200	0.0000	65,021.0600	320.6600
29	LN0669-NEP	1308	SDR	300,328.1800	0.0000	298,810.6700	1,517.5100
30	LN0670-NEP	1309	SDR	330,379.1500	0.0000	330,379.1500	0.0000
31	LN0694-NEP	1310	SDR	185,490.9600	0.0000	185,490.9600	0.0000
32	LN0708-NEP	1311	SDR	1,626,178.4300	0.0000	1,083,400.0000	542,778.4300
33	LN0719-NEP	1312	SDR	450,570.2500	0.0000	300,800.0000	149,770.2500
34	LN0721-NEP	1313	SDR	399,662.4400	0.0000	266,200.0000	133,462.4400

Sr. No.	External Debt ID	Dept ID	Commit. Currency	Commitment Currency			
				Opening Debt Balance	Disbursement in Current Period	Principal Payment in Current Period	Closing Balance
35	LN0744-NEP	1314	SDR	300,407.3800	0.0000	150,000.8600	150,406.5200
36	LN0745-NEP	1315	SDR	415,609.7100	0.0000	207,686.8800	207,922.8300
37	LN0748-NEP	1316	SDR	921,066.6400	0.0000	462,882.7600	458,183.8800
38	LN0749-NEP	1317	SDR	455,599.2200	0.0000	228,000.0000	227,599.2200
39	LN0783-NEP	1318	SDR	1,056,455.4200	0.0000	352,600.0000	703,855.4200
40	LN0792-NEP	1319	SDR	446,030.2200	0.0000	149,000.0000	297,030.2200
41	LN0806-NEP	1320	SDR	3,207,756.4100	0.0000	916,600.0000	2,291,156.4100
42	LN0831-NEP	1321	SDR	3,032,036.1600	0.0000	866,600.0000	2,165,436.1600
43	LN0859-NEP	1322	SDR	325,569.5700	0.0000	72,400.0000	253,169.5700
44	LN0867-NEP	1323	SDR	1,142,266.7000	0.0000	286,711.4900	855,555.2100
45	LN0923-NEP	1324	SDR	4,008,394.2100	0.0000	729,000.0000	3,279,394.2100
46	LN0924-NEP	1325	SDR	9,824,587.8100	0.0000	1,786,600.0000	8,037,987.8100
47	LN0936-NEP	1326	SDR	688,577.4200	0.0000	125,400.0000	563,177.4200
48	LN0949-NEP	1327	SDR	2,043,639.2900	0.0000	371,800.0000	1,671,839.2900
49	LN0964-NEP	1328	SDR	860,878.5000	0.0000	156,800.0000	704,078.5000
50	LN0974-NEP	1329	SDR	2,395,275.2500	0.0000	368,600.0000	2,026,675.2500
51	LN0982-NEP	1330	SDR	10,377,295.8700	0.0000	1,596,400.0000	8,780,895.8700
52	LN0987-NEP	1331	SDR	1,945,658.6600	0.0000	299,400.0000	1,646,258.6600
53	LN1006-NEP	1332	SDR	627,394.8400	0.0000	96,400.0000	530,994.8400
54	LN1011-NEP	1333	SDR	10,537,630.2100	0.0000	1,621,200.0000	8,916,430.2100
55	LN1037-NEP	1334	SDR	6,820,542.6800	0.0000	909,400.0000	5,911,142.6800
56	LN1112-NEP	1336	SDR	7,870,058.8200	0.0000	926,000.0000	6,944,058.8200

Sr. No.	External Debt ID	Debt ID	Commitment Currency	Commitment Currency			
				Operating Debt Balance	Disbursement in Current Period	Principal payment in Current Period	Closing Balance
57	LN1113-NEP	1337	SDR	4,459,130.9700	0.0000	524,600.0000	3,934,530.9700
58	LN1114-NEP	1338	SDR	3,017,792.1200	0.0000	355,000.0000	2,662,792.1200
59	LN1141-NEP	1339	SDR	3,667,449.0800	0.0000	458,400.0000	3,209,049.0800
60	LN1156-NEP	1340	SDR	1,863,270.9600	0.0000	233,000.0000	1,630,270.9600
61	LN1165-NEP	1341	SDR	5,479,689.5900	0.0000	608,800.0000	4,870,889.5900
62	LN1196-NEP	1342	SDR	1,906,173.0200	0.0000	200,800.0000	1,705,373.0200
63	LN1229-NEP	1343	SDR	6,347,650.3400	0.0000	668,000.0000	5,679,650.3400
64	LN1237-NEP	1344	SDR	1,167,732.3800	0.0000	116,600.0000	1,051,132.3800
65	LN1240-NEP	1345	SDR	2,297,202.1700	0.0000	229,800.0000	2,067,402.1700
66	LN1311-NEP	1346	SDR	2,857,854.6600	0.0000	259,600.0000	2,598,254.6600
67	LN1377-NEP	1347	SDR	13,298,625.2300	0.0000	1,108,400.0000	12,190,225.2300
68	LN1437-NEP	1348	SDR	8,855,982.4800	0.0000	708,400.0000	8,147,582.4800
69	LN1450-NEP	1349	SDR	4,341,171.4100	0.0000	334,000.0000	4,007,171.4100
70	LN1451-NEP	1350	SDR	4,675,865.2100	0.0000	359,800.0000	4,316,065.2100
71	LN1452-NEP	1351	SDR	58,596,337.9000	0.0000	4,507,400.0000	54,088,937.9000
72	LN1461-NEP	1352	SDR	5,028,932.5700	0.0000	372,600.0000	4,656,332.5700
73	LN1464-NEP	1353	SDR	8,606,129.7600	0.0000	614,800.0000	7,991,329.7600
74	LN1512-NEP	1354	SDR	9,398,902.9800	0.0000	671,400.0000	8,727,502.9800
75	LN1604-NEP	1355	SDR	22,921,403.7300	0.0000	1,580,800.0000	21,340,603.7300
76	LN1609-NEP	1356	SDR	4,192,429.3300	0.0000	289,200.0000	3,903,229.3300
77	LN1640-NEP	1357	SDR	2,194,551.7500	0.0000	141,600.0000	2,052,951.7500
78	LN1650-NEP	1358	SDR	7,817,692.2300	0.0000	504,400.0000	7,313,292.2300

Sr. No.	External Debt ID	Debt ID	Committ. Currency	Commitment Currency			
				Opening Debt Balance	Disbursement in Current Period	Principal payment in Current Period	Closing Balance
79	LN1732-NEP	1359	SDR	9,071,878.7700	0.0000	1,067,278.0000	8,004,600.7700
80	LN1755-NEP	1360	SDR	8,423,605.0500	0.0000	886,696.0000	7,536,909.0500
81	LN1778-NEP	1361	SDR	2,903,900.2900	0.0000	305,676.0000	2,598,224.2900
82	LN1811-NEP	1362	SDR	744,984.8400	0.0000	78,418.0000	666,566.8400
83	LN1820-NEP	1363	SDR	35,865,617.8900	0.0000	3,741,078.0000	32,124,539.8900
84	LN1840-NEP	1364	SDR	4,541,579.0300	0.0000	432,530.0000	4,109,049.0300
85	LN1861-NEP	1365	SDR	2,364,844.4200	0.0000	945,932.0000	1,418,912.4200
86	LN1876-NEP	1366	SDR	13,332,512.4500	0.0000	1,269,762.0000	12,062,750.4500
87	LN1917-NEP	1367	SDR	10,211,241.3900	0.0000	887,934.0000	9,323,307.3900
88	LN1966-NEP	1368	SDR	7,919,546.3200	0.0000	688,658.0000	7,230,888.3200
89	LN2002-NEP	1369	SDR	3,490,916.9300	0.0000	872,732.0000	2,618,184.9300
90	LN2008-NEP	1370	SDR	8,155,215.7700	0.0000	652,418.0000	7,502,797.7700
91	LN2058-NEP	1371	SDR	985,918.1200	0.0000	219,096.0000	766,822.1200
92	LN2059-NEP	1372	SDR	688,606.5300	0.0000	55,088.0000	633,518.5300
93	LN2071-NEP	1373	SDR	6,887,002.3700	0.0000	550,962.0000	6,336,040.3700
94	LN2092-NEP	1374	SDR	13,789,955.3400	0.0000	1,060,764.0000	12,729,191.3400
95	LN2097-NEP	1375	SDR	6,406,729.8500	0.0000	474,574.0000	5,932,155.8500
96	LN2102-NEP	1376	SDR	5,720,115.5800	0.0000	423,712.0000	5,296,403.5800
97	LN2111-NEP	1377	SDR	6,002,683.2800	0.0000	444,644.0000	5,558,039.2800
98	LN2143-NEP	1378	SDR	2,698,693.7700	0.0000	199,902.0000	2,498,791.7700
99	LN2268-NEP	1379	SDR	16,583,866.0000	0.0000	2,369,126.0000	14,214,740.0000
100	LN2277-NEP	1380	SDR	9,577,500.0000	0.0000	1,277,000.0000	8,300,500.0000

Sr. No.	External Debt ID	Debt ID	Commi Currency	Commitment Currency			
				Opening Debt Balance	Disbursement in Current Period	Principal Payment in Current Period	Closing Balance
101	LN2551-NEP	1381	SDR	10,057,500.0000	0.0000	1,005,750.0000	9,051,750.0000
102	LN2581-NEP	1382	SDR	12,835,062.6300	0.0000	693,788.0000	12,141,274.6300
103	LN2587-NEP	1383	SDR	25,090,649.1600	0.0000	1,356,252.0000	23,734,397.1600
104	LN2641-NEP	1384	SDR	25,784,057.0000	0.0000	2,455,626.0000	23,328,431.0000
105	LN2650-NEP	1385	SDR	26,291,169.5400	0.0000	1,383,746.0000	24,907,423.5400
106	LN2656-NEP	1386	SDR	2,075,864.2600	0.0000	109,256.0000	1,966,608.2600
107	LN2685-NEP	1387	SDR	7,177,072.7800	0.0000	368,056.0000	6,809,016.7800
108	LN2776-NEP	1388	SDR	42,147,963.8500	666,404.8100	2,103,416.0000	40,710,952.6600
109	LN2796-NEP	1389	SDR	8,581,038.2300	0.0000	429,052.0000	8,151,986.2300
110	LN2808-NEP	1390	SDR	23,566,382.2000	3,712,680.9900	1,407,422.0000	25,871,641.1900
111	LN3012-NEP	1462	SDR	30,811,986.9400	0.0000	1,400,544.0000	29,411,442.9400
112	LN3057-NEP	1466	SDR	15,560,433.6600	161,441.3400	698,750.0000	15,023,125.0000
113	LN3000-NEP	1467	SDR	33,255,125.5800	2,630,470.8400	2,221,828.3200	33,663,768.1000
114	LN3124-NEP	1468	SDR	16,657,200.2600	0.0000	724,226.0000	15,932,974.2600
115	LN2579-NEP	1469	SDR	5,660,748.5600	0.0000	314,486.0000	5,346,262.5600
116	LN2851-NEP	1471	SDR	21,639,391.0300	0.0000	1,055,580.0000	20,583,811.0300
117	LN3157-NEP	1474	SDR	31,500,594.5200	0.0000	1,340,450.0000	30,160,144.5200
118	LN3260-NEP	1476	SDR	118,162,877.9100	0.0000	0.0000	118,162,877.9100
119	LN2990-NEP	1477	SDR	27,830,957.8100	8,364,433.3900	3,276,760.2100	32,918,630.9900
120	LN3139-NEP	1479	SDR	95,625,099.1300	5,022,412.4500	4,853,876.0000	95,793,635.5800
121	LN3255-NEP	1490	SDR	53,886,191.6200	1,550,488.3000	2,721,000.0000	52,715,679.9200
122	LN3110-NEP	1504	SDR	14,361,939.3000	0.0000	638,310.0000	13,723,629.3000

Sr. No.	External Debt ID	Debt ID	Committ. Currency	Commitment Currency			
				Opening Debt Balance	Disbursement in Current Period	Principal payment in Current Period	Closing Balance
123	LN3452-NEP	1506	SDR	81,927,323.4500	0.0000	0.0000	81,927,323.4500
124	LN3478-NEP	1519	SDR	57,443,476.2200	15,064,852.7700	0.0000	72,508,328.9900
125	LN3546-NEP	1531	SDR	15,341,000.0000	0.0000	0.0000	15,341,000.0000
126	LN3542-NEP	1536	SDR	61,355,281.7900	12,188,113.9800	0.0000	73,543,395.7700
127	LN3566-NEP	1537	SDR	75,959,168.9000	5,270,215.8600	0.0000	81,229,384.7600
128	LN3620-NEP	1541	SDR	53,155,891.3600	3,914,420.4900	0.0000	57,070,311.8500
129	LN3117-NEP	1570	SDR	17,711,656.5200	0.0000	770,072.0000	16,941,584.5200
130	LN2991-NEP	NP-0000000051	SDR	3,713,311.1900	3,770,542.5000	819,190.0500	6,664,663.6400
131	LN3702-NEP	1566	USD	112,693,734.0200	6,056,055.0900	0.0000	118,749,789.1100
132	LN3711-NEP	1577	USD	64,198,667.9900	10,696,417.4900	0.0000	74,895,085.4800
133	LN3856-NEP	1583	USD	28,500,000.0000	11,500,000.0000	0.0000	40,000,000.0000
134	LN3847-NEP	1585	USD	50,000,000.0000	0.0000	0.0000	50,000,000.0000
135	LN3816-NEP	1586	USD	24,338,322.3200	2,008,681.8300	0.0000	26,347,004.1500
136	LN3846-NEP	1587	USD	30,903,400.8300	20,513,635.9300	0.0000	51,417,036.7600
137	LN3722-NEP	1590	USD	41,742,137.0600	19,504,741.0500	0.0000	61,246,878.1100
138	LN3721-NEP	1591	USD	12,423,159.1100	4,739,209.2300	0.0000	17,162,368.3400
139	3926-NEP(COL)	NP-0000000002	USD	250,000,000.0000	0.0000	0.0000	250,000,000.0000
140	LN4005	NP-0000000023	USD	11,468,750.1000	11,260,406.1600	0.0000	22,729,156.2600
141	LN3977	NP-0000000025	USD	4,703,198.6400	8,076,585.2300	0.0000	12,779,783.8700
142	LN3943-NEP	NP-0000000026	USD	47,410,933.8700	32,500,690.5300	0.0000	79,911,624.4000
143	LN4088	NP-0000000041	USD	83,842,355.1000	643,887.6700	0.0000	84,486,242.7700
144	LN 4014-NEP	NP-0000000050	USD	27,277,462.1100	15,275,546.9200	0.0000	42,553,009.0300

Sr. No.	External Debt ID	Debt ID	Commitment Currency	Commitment Currency			
				Opening Debt Balance	Disbursement in Current Period	Principal payment in Current Period	Closing Balance
145	LN4211-NEP	NP-0000000793	USD	0.0000	131,585.7700	0.0000	131,585.7700
146	LN4269-NEP	NP-0000000805	USD	4,000,000.0000	15,000,000.0000	0.0000	19,000,000.0000
147	LN4109	NP-0000000826	USD	2,701,926.8200	7,450,579.1500	0.0000	10,152,505.9700
148	LN4323-NEP(COL)	NP-0000000839	USD	50,000,000.0000	0.0000	0.0000	50,000,000.0000
149	LN4349-NEP(COL)	NP-0000000884	USD	0.0000	100,000,000.0000	0.0000	100,000,000.0000
150	LN4316-NEP(COL)	NP-0000000897	USD	0.0000	23,999,205.7800	0.0000	23,999,205.7800
	Total of ADB			2,293,935,458.1500	351,673,705.5500	81,653,278.5500	2,563,955,885.1500
	Donor	AIIB					
151	L0086A	NP-0000000046	USD	6,832,306.5700	5,397,008.4400	0.0000	12,229,315.0100
	Total of AIIB			6,832,306.5700	5,397,008.4400	0.0000	12,229,315.0100
	Donor	AUSTRIA					
152	AUSTRIA 1	1391	EUR	0.0000	0.0000	0.0000	0.0000
	Total of AUSTRIA			0.0000	0.0000	0.0000	0.0000
	Donor	BELGIUM					
153	1985	1392	EUR	0.0000	0.0000	0.0000	0.0000
154	1986	1393	EUR	0.0000	0.0000	0.0000	0.0000
155	1994	1394	EUR	123,961.2500	0.0000	123,961.2500	0.0000
156	1999	1395	EUR	747,373.0000	0.0000	106,209.0000	641,164.0000
157	2000	1396	EUR	1,024,163.0000	0.0000	122,703.0000	901,460.0000
158	2001	1397	EUR	1,218,384.8700	0.0000	123,946.9900	1,094,437.8800
159	2003	1398	EUR	805,831.1100	0.0000	71,521.0500	734,310.0600
	Total of BELGIUM			3,919,713.2300	0.0000	548,341.2900	3,371,371.9400

Sr. No.	External Debt ID	Debt ID	Commit. Currency	Commitment Currency			Closing Balance
				Opening Debt Balance	Disbursement in Current Period	Principal payment in Current Period	
EBK							
Donor							
160	NPL-1	1431	KRW	2,789,775,000.0000	0.0000	309,975,000.0000	2,479,800,000.0000
161	NPL-2	1432	KRW	48,763,558,000.0000	0.0000	3,146,036,000.0000	45,617,522,000.0000
162	DSSI-1 (NPL-1)	NP-00000000084	KRW	361,386,270.0000	0.0000	206,650,000.0000	154,736,270.0000
163	DSSI-1 (NPL-2)	NP-00000000085	KRW	936,949,770.0000	0.0000	524,339,320.0000	412,610,450.0000
164	DSSI-2 (NPL-1)	NP-00000000093	KRW	270,022,480.0000	0.0000	61,995,000.0000	208,027,480.0000
165	DSSI-2 (NPL-2)	NP-00000000094	KRW	1,404,230,720.0000	0.0000	314,603,600.0000	1,089,627,120.0000
166	DSSI-3 (NPL-1)	NP-00000000095	KRW	299,964,170.0000	0.0000	61,995,000.0000	237,969,170.0000
167	DSSI-3 (NPL-2)	NP-00000000096	KRW	1,559,789,420.0000	0.0000	314,603,600.0000	1,245,185,820.0000
	Total of EBK			56,385,675,830.0000	0.0000	4,940,197,520.0000	51,445,478,310.0000
EBLCI							
Donor							
168	LOC USD 100mn	1424	USD	16,569,172.7500	3,790,909.5500	6,451,612.9000	13,908,469.4000
169	LOC USD 250mn	1464	USD	115,833,278.1000	7,336,499.3600	16,129,032.2600	107,040,745.2000
170	LOC USD 550mn	1576	USD	124,572,833.8800	24,558,612.3000	11,290,322.5800	137,841,123.6000
171	LOC USD 750mn	1588	USD	43,517,577.6300	0.0000	0.0000	43,517,577.6300
	Total of EBLCI			300,492,862.3600	35,686,021.2100	33,870,967.7400	302,307,915.8300
EEC							
Donor							
172	EEC00090	1401	DKK	80,767.8600	0.0000	13,620.0000	67,147.8600
173	EEC00230	1404	DKK	109,282.2800	0.0000	18,420.0000	90,862.2800
174	EEC00260	1407	DKK	81,822.1100	0.0000	13,800.0000	68,022.1100
175	EEC00090	1403	EUR	284,976.2600	0.0000	47,950.2800	237,025.9800
176	EEC00230	1406	EUR	385,795.8600	0.0000	64,879.4800	320,916.3800

Sr. No.	External/Debt ID	Debt ID	Commitment Currency	Commitment Currency			
				Opening Debt Balance	Disbursement in Current Period	Principal Payment in Current Period	Closing Balance
177	EEC00260	1409	EUR	289,034.3400	0.0000	48,632.4800	240,401.8600
178	EEC00090	1402	GBP	79,064.7400	0.0000	13,395.0000	65,669.7400
179	EEC00230	1405	GBP	107,007.9600	0.0000	18,120.0000	88,887.9600
180	EEC00260	1408	GBP	80,159.1700	0.0000	13,581.0000	66,578.1700
	Total of EEC			1,497,910.5800	0.0000	252,398.2400	1,245,512.3400
	Donor	EIB					
181	84944	1589	EUR	23,755,107.2300	0.0000	1,061,133.3400	22,693,973.8900
182	91355	NP-0000000097	EUR	8,845,501.2200	0.0000	0.0000	8,845,501.2200
183	84065	1521	USD	16,240,444.5400	30,691,967.3600	1,267,477.5200	45,664,934.3800
184	82464	NP-0000000065	USD	10,258,765.0000	0.0000	0.0000	10,258,765.0000
	Total of EIB			59,099,817.9900	30,691,967.3600	2,328,610.8600	87,463,174.4900
	Donor	EIBC					
185	GCL[(2011)]9(359)	1399	CNY	491,496,359.6500	0.0000	41,352,852.5800	450,143,507.0700
186	GCL[(2011)]33(383)	1400	CNY	117,428,483.4100	0.0000	9,117,960.2800	108,310,523.1300
187	GCL[(2013)]49(494)	1463	CNY	161,605,279.6300	0.0000	16,830,450.0000	144,774,829.6300
188	GCL[(2016)]5(574)	1524	CNY	1,096,558,458.8700	106,638,837.4700	0.0000	1,203,197,296.3400
189	DSSI 1	NP-0000000113	CNY	3,569,297.0400	0.0000	1,168,574.3200	2,400,722.7200
190	DSSI 1	NP-0000000114	CNY	1,320,068.2900	0.0000	330,017.0800	990,051.2100
	Total of EIBC			1,871,977,946.8900	106,638,837.4700	68,799,854.2600	1,909,816,930.1000
	Donor	IDA					
191	IDA 66740	NP-0000000010	EUR	345,000.0000	0.0000	0.0000	345,000.0000
192	IDA 49240	1458	SDR	14,344,631.2900	0.0000	298,846.4800	14,045,784.8100

Sr. No.	External Debt ID	Debt ID	Commitment Currency	Commitment Currency			
				Opening Debt Balance	Disbursement in Current Period	Principal Payment in Current Period	
				Closing Balance			
193	IDA 52460	1459	SDR	3,419,597.6200	0.0000	68,391.9600	3,351,205.6600
194	IDA 49810	1460	SDR	13,889,088.1200	0.0000	289,356.0000	13,599,732.1200
195	IDA 54460	1461	SDR	26,707,949.8500	0.0000	0.0000	26,707,949.8500
196	IDA 50020	1465	SDR	7,063,933.2800	0.0000	147,165.2900	6,916,767.9900
197	IDA 51370	1470	SDR	11,079,699.5700	0.0000	226,116.3200	10,853,583.2500
198	IDA 52500	1472	SDR	30,115,613.0600	0.0000	602,312.2600	29,513,300.8000
199	IDA 53440	1475	SDR	18,295,634.8700	0.0000	182,956.3500	18,112,678.5200
200	IDA 55860	1481	SDR	40,563,761.3400	0.0000	1,352,125.3800	39,211,635.9600
201	IDA 57010	1482	SDR	67,500,000.0000	0.0000	2,250,000.0000	65,250,000.0000
202	IDA 55660	1494	SDR	64,361,913.5300	0.0000	2,181,759.7800	62,180,153.7500
203	IDA 57060	1501	SDR	132,601,617.7400	0.0000	4,496,875.0000	128,104,742.7400
204	IDA 57280	1517	SDR	6,654,213.2100	-211,378.0800	255,989.8600	6,186,845.2700
205	IDA 58750	1518	SDR	69,496,875.0000	0.0000	2,206,250.0000	67,290,625.0000
206	IDA 53380	1523	SDR	5,721,543.3900	0.0000	197,294.6000	5,524,248.7900
207	IDA 58660	1527	SDR	18,068,211.7800	0.0000	573,594.0200	17,494,617.7600
208	IDA 51800	1535	SDR	6,324,352.4900	0.0000	127,764.7000	6,196,587.7900
209	IDA 59130	1538	SDR	105,913,750.0000	0.0000	3,362,500.0000	102,551,250.0000
210	IDA 59120	1542	SDR	63,492,555.1500	9,513,131.6400	2,566,837.5000	70,438,849.2900
211	IDA 61420	1543	SDR	32,170,903.8500	7,002,265.6500	626,674.0400	38,546,495.4600
212	IDA 61490	1544	SDR	23,916,396.3400	2,787,660.7000	504,754.6100	26,199,302.4300
213	IDA 61960	1545	SDR	137,300,000.0000	0.0000	0.0000	137,300,000.0000
214	IDA 59710	1547	SDR	135,277,351.8200	0.0000	4,256,250.0000	131,021,101.8200

Sr. No.	External Debt ID	Debt ID	Commil. Currency	Commitment Currency			
				Opening Debt Balance	Disbursement in Current Period	Partial payment in Current Period	
						Closing Balance	
215	IDA 61640	1548	SDR	212,355,369.5700	0.0000	3,337,500.0000	209,017,869.5700
216	IDA 53360	1550	SDR	12,595,314.6700	0.0000	125,953.1500	12,469,361.5200
217	IDA 63130	1560	SDR	71,200,000.0000	0.0000	0.0000	71,200,000.0000
218	IDA 61940	1561	SDR	18,987,631.4200	9,846,461.2000	0.0000	28,834,092.6200
219	IDA 63040	1568	SDR	71,100,000.0000	0.0000	0.0000	71,100,000.0000
220	IDA 64400	1579	SDR	72,200,000.0000	0.0000	0.0000	72,200,000.0000
221	IDA 63170	1581	SDR	44,974,612.4400	9,959,263.7000	0.0000	54,933,876.1400
222	IDA 64870	1582	SDR	42,584,095.5600	15,420,683.2100	0.0000	58,004,778.7700
223	IDA 10620	874	SDR	708,917.8700	0.0000	101,272.0000	607,645.8700
224	IDA 10930	875	SDR	625,078.8900	0.0000	83,336.0000	541,742.8900
225	IDA 11000	876	SDR	2,538,058.6900	0.0000	338,402.0000	2,199,656.6900
226	IDA 11010	877	SDR	994,526.1700	0.0000	132,598.0000	861,928.1700
227	IDA 11910	878	SDR	1,453,500.0000	0.0000	171,000.0000	1,282,500.0000
228	IDA 11980	879	SDR	2,526,848.2100	0.0000	297,270.0000	2,229,578.2100
229	IDA 12600	880	SDR	1,586,511.0400	0.0000	176,266.0000	1,410,245.0400
230	IDA 13160	881	SDR	4,303,499.0000	0.0000	453,000.0000	3,850,499.0000
231	IDA 13390	882	SDR	1,175,564.3900	0.0000	123,736.0000	1,051,828.3900
232	IDA 13790	883	SDR	1,599,953.7100	0.0000	159,992.0000	1,439,961.7100
233	IDA 14000	884	SDR	1,018,254.0500	0.0000	101,824.0000	916,430.0500
234	IDA 14520	885	SDR	3,196,773.3000	0.0000	304,450.0000	2,892,323.3000
235	IDA 14630	886	SDR	2,106,707.8200	0.0000	200,634.0000	1,906,073.8200
236	IDA 14780	887	SDR	24,807,001.4400	0.0000	2,255,172.0000	22,551,829.4400

Sr. No.	External Debt ID	Debt ID	Committ. Currency	Commitment Currency			
				Opening Debt Balance	Disbursement in Current Period	Principal payment in Current Period	Closing Balance
237	IDA 15150	888	SDR	13,590,964.3100	0.0000	1,235,540.0000	12,355,424.3100
238	IDA 15340	889	SDR	2,726,620.2700	0.0000	237,094.0000	2,489,526.2700
239	IDA 15350	890	SDR	2,394,565.1700	0.0000	208,220.0000	2,186,345.1700
240	IDA 15700	891	SDR	2,145,979.0300	0.0000	178,822.0000	1,967,157.0300
241	IDA 15880	892	SDR	6,713,885.1900	0.0000	583,814.0000	6,130,071.1900
242	IDA 16960	893	SDR	1,743,968.9800	0.0000	134,144.0000	1,609,824.9800
243	IDA 17150	894	SDR	4,874,220.8500	0.0000	374,930.0000	4,499,290.8500
244	IDA 17270	895	SDR	1,567,804.5200	0.0000	120,598.0000	1,447,206.5200
245	IDA 17690	896	SDR	16,564,500.0000	0.0000	1,227,000.0000	15,337,500.0000
246	IDA 18140	897	SDR	11,907,828.7300	0.0000	850,550.0000	11,057,278.7300
247	IDA 19020	898	SDR	1,886,110.0300	0.0000	419,126.0000	1,466,984.0300
248	IDA 19220	899	SDR	1,758,155.4300	0.0000	351,628.0000	1,406,527.4300
249	IDA 19240	900	SDR	5,980,000.0000	0.0000	1,196,000.0000	4,784,000.0000
250	IDA 19880	901	SDR	3,495,005.3100	0.0000	635,448.0000	2,859,557.3100
251	IDA 20280	902	SDR	1,555,484.1100	0.0000	259,232.0000	1,296,252.1100
252	IDA 20440	903	SDR	2,107,880.7700	0.0000	351,308.0000	1,756,572.7700
253	IDA 20460	904	SDR	11,088,000.0000	0.0000	1,848,000.0000	9,240,000.0000
254	IDA 20470	905	SDR	3,858,650.1500	0.0000	643,100.0000	3,215,550.1500
255	IDA 21440	906	SDR	10,230,610.0000	0.0000	1,461,510.0000	8,769,100.0000
256	IDA 22390	907	SDR	3,456,096.3700	0.0000	432,006.0000	3,024,090.3700
257	IDA 23470	908	SDR	13,569,165.5200	0.0000	1,596,372.0000	11,972,793.5200
258	IDA 23570	909	SDR	7,639,662.5300	0.0000	848,848.0000	6,790,814.5300

Sf. No.	External Debt ID	Debt ID	Commit. Currency	Commitment Currency			
				Opening Debt Balance	Disbursement in Current Period	Principal payment in Current Period	Closing Balance
259	IDA 23640	910	SDR	11,775,035.5200	0.0000	1,308,334.0000	10,466,701.5200
260	IDA 24300	911	SDR	6,147,388.7600	0.0000	647,086.0000	5,500,302.7600
261	IDA 25600	912	SDR	5,344,327.9100	0.0000	508,974.0000	4,835,353.9100
262	IDA 25780	913	SDR	14,707,081.9300	0.0000	1,400,672.0000	13,306,409.9300
263	IDA 26000	914	SDR	7,825,883.2900	0.0000	711,442.0000	7,114,441.2900
264	IDA 29120	915	SDR	6,007,371.7100	0.0000	462,098.0000	5,545,273.7100
265	IDA 29770	916	SDR	7,497,163.5500	0.0000	535,504.0000	6,961,659.5500
266	IDA 30080	917	SDR	8,036,349.4500	0.0000	554,227.6000	7,482,121.8500
267	IDA 30090	918	SDR	29,908,435.1100	0.0000	2,062,646.0000	27,845,789.1100
268	IDA 31850	919	SDR	5,760,000.0100	0.0000	360,000.0000	5,400,000.0100
269	IDA 32150	920	SDR	2,286,463.6400	0.0000	142,902.0000	2,143,561.6400
270	IDA 32930	921	SDR	25,090,105.7500	0.0000	1,520,612.0000	23,569,493.7500
271	IDA 35810	922	SDR	9,100,679.8900	0.0000	491,926.1400	8,608,753.7500
272	IDA 37270	923	SDR	5,124,798.2600	0.0000	262,810.1600	4,861,988.1000
273	IDA 37660	924	SDR	18,899,661.6600	0.0000	944,983.0800	17,954,678.5800
274	IDA 38080	925	SDR	2,878,715.5900	0.0000	143,935.7800	2,734,779.8100
275	IDA 38300	926	SDR	41,310,000.0000	0.0000	1,530,000.0000	39,780,000.0000
276	IDA 38640	927	SDR	31,521,595.4300	0.0000	768,819.4000	30,752,776.0300
277	IDA 39110	928	SDR	13,940,000.0000	0.0000	340,000.0000	13,600,000.0000
278	IDA 39560	929	SDR	28,290,000.0000	0.0000	690,000.0000	27,600,000.0000
279	IDA 39800	930	SDR	5,658,000.0000	0.0000	138,000.0000	5,520,000.0000
280	IDA 45100	931	SDR	631,947.1700	0.0000	14,043.2800	617,903.8900

Sr. No.	External Debt ID	Debt ID	Committ. Currency	Commitment Currency			
				Opening Debt Balance	Disbursement in Current Period	Principal Payment in Current Period	Closing Balance
281	IDA 45150	932	SDR	7,872,933.6000	0.0000	174,954.0800	7,697,979.5200
282	IDA 46030	933	SDR	6,539,068.3000	0.0000	142,153.6600	6,396,914.6400
283	IDA 46370	934	SDR	24,681,683.0500	0.0000	536,558.3200	24,145,124.7300
284	IDA 46640	935	SDR	12,662,763.8000	0.0000	272,317.5000	12,390,446.3000
285	IDA 46520	936	SDR	42,381,126.3800	0.0000	921,328.8400	41,459,797.5400
286	IDA 47070	937	SDR	41,235,057.8300	0.0000	886,775.4400	40,348,282.3900
287	IDA 47500	938	SDR	9,788,955.6800	0.0000	210,515.1800	9,578,440.5000
288	IDA 48320	939	SDR	25,270,000.0000	0.0000	532,000.0000	24,738,000.0000
289	IDA 49020	940	SDR	44,724,225.9400	0.0000	931,754.7000	43,792,471.2400
290	IDA 49320	941	SDR	7,143,921.3600	0.0000	148,831.7000	6,995,089.6600
291	IDA 51380	942	SDR	37,926,000.0000	0.0000	774,000.0000	37,152,000.0000
292	IDA 52820	943	SDR	19,900,000.0000	0.0000	398,000.0000	19,502,000.0000
293	IDA 49050	944	SDR	2,886,337.6000	0.0000	60,131.9800	2,826,205.6200
294	IDA 52630	945	SDR	21,244,358.2500	0.0000	424,887.1000	20,819,471.1500
295	IDA 52730	946	SDR	41,500,195.0900	0.0000	830,003.9000	40,670,191.1900
296	IDA66390	NP-0000000003	SDR	73,300,000.0000	0.0000	0.0000	73,300,000.0000
297	66040	NP-0000000005	SDR	20,686,017.7800	0.0000	0.0000	20,686,017.7800
298	65300	NP-0000000006	SDR	142,075,414.6800	2,589,772.6400	0.0000	144,665,187.3200
299	IDA 66730	NP-0000000009	SDR	17,141,216.2500	16,599,088.6500	0.0000	33,740,304.9000
300	IDA67150	NP-0000000016	SDR	145,800,000.0000	0.0000	0.0000	145,800,000.0000
301	IDA65430	NP-0000000021	SDR	18,100,000.0000	18,100,000.0000	0.0000	36,200,000.0000
302	IDA 69020	NP-0000000027	SDR	104,500,000.0000	0.0000	0.0000	104,500,000.0000

Sr. No.	External Debt ID	Debt ID	Commil. Currency	Commitment, Currency			Closing Balance
				Opening Debt Balance	Disbursement in Current Period	Partial Payment in Current Period	
303	IDA67780	NP-0000000028	SDR	14,740,340.8700	17,629,709.0100	0.0000	32,370,049.8800
304	ida 68840	NP-0000000034	SDR	13,897,992.4800	6,722,815.3100	0.0000	20,620,807.7900
305	IDA 68470	NP-0000000052	SDR	25,862,103.7200	0.0000	0.0000	25,862,103.7200
306	IDA 67870	NP-0000000056	SDR	1,720,643.0000	6,148,251.5100	0.0000	7,868,894.5100
307	IDA 70500	NP-0000000184	SDR	107,800,000.0000	0.0000	0.0000	107,800,000.0000
308	IDA 69040	NP-0000000186	SDR	34,747,525.5000	0.0000	0.0000	34,747,525.5000
309	IDA 69110	NP-0000000212	SDR	34,597,595.7300	0.0000	0.0000	34,597,595.7300
310	IDA 71900	NP-0000000780	SDR	74,100,000.0000	0.0000	0.0000	74,100,000.0000
311	IDA 72710	NP-0000000835	SDR	0.0000	4,470,115.0800	0.0000	4,470,115.0800
312	IDA 71320	NP-0000000836	SDR	27,972.5600	303,436.9600	0.0000	331,409.5200
313	IDA 71590	NP-0000000843	SDR	0.0000	398,147.8900	0.0000	398,147.8900
314	IDA 75120	NP-0000000928	SDR	0.0000	74,600,000.0000	0.0000	74,600,000.0000
315	IDA 75390	NP-0000000931	SDR	0.0000	60,500,000.0000	0.0000	60,500,000.0000
316	IDA 73030	NP-0000000940	SDR	0.0000	1,510,410.0000	0.0000	1,510,410.0000
317	IDA 73040	NP-0000000944	SDR	0.0000	3,044,050.0000	0.0000	3,044,050.0000
318	TF 135570	1529	USD	11,842,870.9300	0.0000	239,249.9200	11,603,621.0100
319	IDA 01660	850	USD	0.0000	0.0000	0.0000	0.0000
320	IDA 02230	851	USD	0.0000	0.0000	0.0000	0.0000
321	IDA 02910	852	USD	0.0000	0.0000	0.0000	0.0000
322	IDA 03730	853	USD	0.0000	0.0000	0.0000	0.0000
323	IDA 03970	854	USD	0.0000	0.0000	0.0000	0.0000
324	IDA 04700	855	USD	117,000.0000	0.0000	117,000.0000	0.0000

Sr. No.	External Debt ID	Debt ID	Committ. Currency	Commitment Currency			
				Opening Debt Balance	Disbursement in Current Period	Principal payment in Current Period	Closing Balance
325	IDA 04701	856	USD	43,184.3600	0.0000	43,184.3600	0.0000
326	IDA 05050	857	USD	86,282.0700	0.0000	86,282.0700	0.0000
327	IDA 06000	858	USD	1,950,000.0000	0.0000	780,000.0000	1,170,000.0000
328	IDA 06001	859	USD	1,110,000.0000	0.0000	444,000.0000	666,000.0000
329	IDA 06170	860	USD	600,000.0000	0.0000	240,000.0000	360,000.0000
330	IDA 06540	861	USD	810,000.0000	0.0000	270,000.0000	540,000.0000
331	IDA 06590	862	USD	268,772.5700	0.0000	89,576.0000	179,196.5700
332	IDA 07040	863	USD	876,514.2100	0.0000	219,124.0000	657,390.2100
333	IDA 07050	864	USD	399,258.5600	0.0000	99,796.0000	299,462.5600
334	IDA 07300	865	USD	2,168,482.2300	0.0000	510,000.0000	1,658,482.2300
335	IDA 07720	866	USD	632,644.2800	0.0000	140,580.0000	492,064.2800
336	IDA 07990	867	USD	2,175,000.0000	0.0000	435,000.0000	1,740,000.0000
337	IDA 08120	868	USD	4,500,000.0000	0.0000	900,000.0000	3,600,000.0000
338	IDA 08560	869	USD	2,100,000.0000	0.0000	420,000.0000	1,680,000.0000
339	IDA 09390	870	USD	1,146,035.6500	0.0000	190,994.0000	955,041.6500
340	IDA 10080	871	USD	3,315,000.0000	0.0000	510,000.0000	2,805,000.0000
341	IDA 10550	872	USD	3,354,353.0200	0.0000	479,188.0000	2,875,165.0200
342	IDA 10590	873	USD	5,660,791.1800	0.0000	808,680.0000	4,852,111.1800
343	IDA V0710	NP-0000000810	USD	458,944.7200	0.0000	114,736.0000	344,208.7200
	Total of IDA			3,266,327,556.6700	266,933,885.0700	80,250,127.4900	3,453,011,314.2500
	Donor	IFAD					
344	L-1--57-	1411	SDR	1,837,500.0000	0.0000	245,000.0000	1,592,500.0000

Sr. No.	External Debt ID	Debt ID	Committ. Currency	Commitment Currency			Closing Balance
				Opening Debt Balance	Disbursement in Current Period	Principal payment in Current Period	
345	L-I-82-	1412	SDR	1,292,878.3700	0.0000	152,098.0000	1,140,780.3700
346	L-I-166-	1413	SDR	4,345,463.0300	0.0000	377,866.0000	3,967,597.0300
347	L-I-191-	1414	SDR	201,937.5200	0.0000	15,530.0000	186,407.5200
348	L-I-208-	1415	SDR	1,662,500.0000	0.0000	118,750.0000	1,543,750.0000
349	L-I-250-	1416	SDR	1,515,606.4300	0.0000	91,860.0000	1,423,746.4300
350	L-I-352-	1417	SDR	1,080,123.7400	0.0000	102,870.0000	977,253.7400
351	L-I-452-	1418	SDR	2,980,391.8600	0.0000	212,886.0000	2,767,505.8600
352	L-I-576-	1419	SDR	9,080,983.0800	0.0000	490,864.0000	8,590,119.0800
353	L-I-646-A	1420	SDR	612,030.4600	0.0000	21,474.0000	590,556.4600
354	L-I-646-	1421	SDR	5,124,161.0000	0.0000	238,334.0000	4,885,827.0000
355	L-I-796-	1422	SDR	4,195,665.2800	0.0000	158,334.0000	4,037,331.2800
356	L-I-881-	1423	SDR	8,827,655.4600	0.0000	152,916.0000	8,674,739.4600
357	200000070100	1516	SDR	1,820,582.4600	0.0000	0.0000	1,820,582.4600
358	200000046000	1556	SDR	3,269,776.6900	0.0000	54,497.0000	3,215,279.6900
359	200000211800	1573	SDR	5,268,141.5300	3,021,305.5800	0.0000	8,289,447.1100
360	L-I-10-	1410	USD	1,583,761.7500	0.0000	288,000.0000	1,295,761.7500
361	200003563	NP-0000000063	USD	6,550,000.0000	0.0000	0.0000	6,550,000.0000
Total of IFAD				61,249,158.6600	3,021,305.5800	2,721,279.0000	61,549,185.2400
Donor							
IMF							
362	RCF-156.9 MN SDR	NP-0000000047	SDR	156,900,000.0000	0.0000	0.0000	156,900,000.0000
363	RCF-35.6 MN SDR	NP-0000000049	SDR	17,825,000.0000	0.0000	7,130,000.0000	10,695,000.0000
364	ECF-282.42 MN SDR	NP-0000000054	SDR	117,700,000.0000	70,600,000.0000	0.0000	188,300,000.0000

Sr. No.	External Debt ID	Debt ID	Commitment Currency	Commitment Currency			
				Opening Debt Balance	Disbursement in Current Period	Principal payment in Current Period	
Total of IMF				292,425,000.0000	70,600,000.0000	7,130,000.0000	355,895,000.0000
Donor				JICA			
365	NE-P4	1425	JPY	0.0000	0.0000	0.0000	0.0000
366	NE-P5	1426	JPY	0.0000	0.0000	0.0000	0.0000
367	NE-P6	1427	JPY	360,810,000.0000	0.0000	60,135,000.0000	300,675,000.0000
368	NE-P7	1428	JPY	2,282,525,000.0000	0.0000	652,150,000.0000	1,630,375,000.0000
369	NE-P8	1429	JPY	1,835,552,000.0000	0.0000	229,444,000.0000	1,606,108,000.0000
370	NE-P8A	1430	JPY	683,316,000.0000	0.0000	37,962,000.0000	645,354,000.0000
371	NE-P11	1503	JPY	12,919,804,912.0000	261,141,132.0000	0.0000	13,180,946,044.0000
372	NE-P12	1507	JPY	11,982,661,784.0000	0.0000	0.0000	11,982,661,784.0000
373	NE-P10	1513	JPY	8,457,675,139.0000	2,589,017,154.0000	0.0000	11,046,692,293.0000
374	NE-P9	1574	JPY	7,039,361,099.0000	2,154,412,517.0000	496,294,000.0000	8,697,479,616.0000
375	NE-R1-D	NP-0000000088	JPY	345,387,861.0000	0.0000	230,246,000.0000	115,141,861.0000
376	NE-R1-D 2	NP-0000000090	JPY	446,960,000.0000	0.0000	111,740,000.0000	335,220,000.0000
377	NE-R1-D 3	NP-0000000092	JPY	500,544,000.0000	0.0000	111,232,000.0000	389,312,000.0000
378	NE-C1	NP-0000000175	JPY	10,000,000,000.0000	0.0000	0.0000	10,000,000,000.0000
379	NE-P13	NP-0000000782	JPY	0.0000	81,266,032.0000	0.0000	81,266,032.0000
Total of JICA				56,854,597,795.0000	5,085,836,835.0000	1,929,203,000.0000	60,011,231,630.0000
Donor				KUWAIT			
380	552	1433	KWD	83,000.0000	0.0000	83,000.0000	0.0000
381	868	1508	KWD	261,406.6300	0.0000	250,000.0000	11,406.6300
382	918	1540	KWD	3,874,107.3850	423,590.0020	125,000.0000	4,172,697.3870

Sr. No.	External Debt ID	Debt ID	Committ. Currency	Commitment Currency			Closing Balance
				Opening Debt Balance	Disbursement in Current Period	Principal payment in Current Period	
	Total of KUM/AT			4,218,514.0150	423,590.0020	458,000.0000	4,184,104.0170
	Donor	NBF					
383	298	1449	EUR	0.0000	0.0000	0.0000	0.0000
384	375	1450	EUR	0.0000	0.0000	0.0000	0.0000
385	447	1451	EUR	0.0000	0.0000	0.0000	0.0000
386	502	1452	EUR	5,593,864.0800	0.0000	5,159.6100	5,588,704.4700
387	503	1453	EUR	0.0000	0.0000	0.0000	0.0000
388	545	1454	EUR	703,618.8400	0.0000	0.0000	703,618.8400
389	897	1455	EUR	323,651.2500	0.0000	44,516.0000	279,135.2500
390	DSSI 1 (502,545,897)	NP-0000000860	EUR	332,622.5500	0.0000	237,060.1600	95,562.3900
391	DSSI 2(502,545,897)	NP-0000000882	EUR	295,520.0900	0.0000	0.0000	295,520.0900
	Total of NBF			7,249,276.8100	0.0000	286,735.7700	6,962,541.0400
	Donor	NDF					
392	NDF 37	1434	EUR	1,728,671.0200	0.0000	203,373.0600	1,525,297.9600
393	NDF 76	1435	EUR	2,300,498.9500	0.0000	230,049.9000	2,070,449.0500
394	NDF 129	1436	EUR	2,568,741.0700	0.0000	214,061.7400	2,354,679.3300
395	NDF 223	1437	EUR	945,644.2700	0.0000	67,546.0200	878,098.2500
396	NDF 265	1438	EUR	5,596,829.1200	0.0000	308,840.6800	5,287,988.4400
	Total of NDF			13,140,384.4300	0.0000	1,023,871.4000	12,116,513.0300
	Donor	OFID					
397	698P	1439	USD	0.0000	0.0000	0.0000	0.0000
398	825P	1440	USD	0.0000	0.0000	0.0000	0.0000

Sr. No.	External Debt ID	Debt ID	Comm. Currency	Commitment Currency			Closing Balance
				Opening Debt Balance	Disbursement in Current Period	Principal payment in Current Period	
399	838P	1441	USD	0.0000	0.0000	0.0000	0.0000
400	1060P	1442	USD	620,072.6900	0.0000	310,020.0000	310,052.6900
401	1155P	1443	USD	2,244,855.2700	0.0000	572,920.0000	1,671,935.2700
402	1185P	1444	USD	2,056,746.8100	0.0000	666,660.0000	1,390,086.8100
403	1346P	1445	USD	7,554,107.7800	0.0000	1,079,160.0000	6,474,947.7800
404	1364P	1446	USD	7,898,472.8000	0.0000	1,128,340.0000	6,770,132.8000
405	1442P	1447	USD	11,096,778.3700	0.0000	1,305,500.0000	9,791,278.3700
406	1627P	1546	USD	17,361,273.8300	0.0000	1,509,680.0000	15,851,593.8300
407	1674P	1549	USD	11,690,728.2600	0.0000	967,360.0000	10,723,368.2600
408	1552P	1557	USD	980,140.8200	246,259.5000	1,066,660.0000	159,740.3200
Total of OFID				61,503,176.6300	246,259.5000	8,606,300.0000	53,143,136.1300
Donor		SAUDI					
409	046505	1448	SAR	9,044,674.1800	0.0000	3,750,000.0000	5,294,674.1800
410	061406	1510	SAR	0.0000	448,083.7200	448,083.7200	0.0000
411	063407	1512	SAR	0.0000	0.0000	0.0000	0.0000
412	753	NP-0000000011	SAR	77,503,914.8600	3,311,076.3800	0.0000	80,814,991.2400
Total of SAUDI				86,548,589.0400	3,759,160.1000	4,198,083.7200	86,109,665.4200
Grand Total				121,570,991,297.0250	5,980,906,575.2820	13,611,525,368.3200	120,370,671,505.9870



Public Debt Management Office

Kathmandu, Nepal

Donorwise Outstanding External Debt (in commitment currency , NPR & USD)


As on :2081-Ashadh-31 15/07/2024

Fiscal Year:2080/2081

Month:Ashadh

Sl. No.	Donor Type	Donor	Commit Currency	Amount (Commitment OCY)	NPR Amount	USD Amount
Bilateral						
1		BELGIUM	EUR	3,371,371.9400	492,624,867.8728	3,677,402.7163
2		EBK	KRW	51,445,478,310.0000	5,010,789,587.3940	37,405,117.8516
3		EBCI	USD	302,307,915.8300	40,497,168,404.5868	302,307,915.8300
4		EIBC	CNY	1,909,816,930.1000	35,293,416,868.2480	263,462,353.4506
5		JICA	JPY	60,011,231,630.0000	50,889,524,422.2400	379,885,969.1120
6		KUWAIT	KWD	4,184,104.0170	1,834,101,995.8520	13,691,415.3169
7		NBF	EUR	6,962,541.0400	1,017,366,496.7648	7,594,554.3204
8		SAUDI	SAR	86,109,665.4200	3,075,837,248.8024	22,960,863.3085
Total of Bilateral					138,110,829,891.7608	1,030,985,591.9063
Multilateral						
1		ADB	SDR	1,428,394,609.3500	253,968,133,024.0472	1,895,850,500.3288
2		ADB	USD	1,135,561,275.8000	152,119,788,506.1680	1,135,561,275.8000
3		AIIB	USD	12,229,315.0100	1,638,239,038.7396	12,229,315.0100
4		NDF	EUR	12,116,513.0300	1,770,464,883.9436	13,216,369.6920
5		OFID	USD	53,143,136.1300	7,119,054,515.9748	53,143,136.1300
6		IDA	EUR	345,000.0000	50,411,400.0000	376,316.8110
7		IDA	SDR	3,416,188,570.8200	607,397,303,035.2248	4,534,169,177.6293
8		IDA	USD	36,477,743.4300	4,886,558,509.8828	36,477,743.4300
9		IDA	USD	53,703,423.4900	9,548,452,585.4950	71,278,385.9771
10		IFAD	SDR	7,845,761.7500	1,051,018,244.0300	7,845,761.7500

Sr. No.	Donor Type	Donor	Commit. Currency	Amount (Commitment CCY)	NPR Amount	USD Amount
11		IMF	SDR	355,895,000.0000	63,278,024,231.5000	472,365,065.9264
12		EEC	DKK	226,032.2500	4,425,711.4550	33,037.5594
13		EEC	EUR	798,344.2200	116,654,057.4264	870,812.6114
14		EEC	GBP	221,135.8700	38,493,120.8909	287,347.8717
15		EIB	EUR	31,539,475.1100	4,608,548,103.0732	34,402,419.4019
16		EIB	USD	55,923,699.3800	7,491,538,768.9448	55,923,699.3800
Total of Multilateral					1,115,087,107,736.7961	8,324,030,365.3090
Grand Total					1,253,197,937,628.5569	9,355,015,957,2163



Government of Nepal
Ministry of Finance

Public Debt Management Office

Kathmandu, Nepal

Donor Wise Outstanding External Debt and NPR Equivalent

As on :2081-Ashadh-31 15/07/2024

Fiscal Year:2080/2081

Month:Ashadh

Sr. No.	Donor Short Name	Commit. Currency	Opening Debt Balance (15/07/2023)	Amount in Commitment currency		Closing Balance (15/07/2024)	FX Rate	NPR Equivalent, Position
				Disbursement in Current Year	Principal payment in Current Year			
Bilateral								
1	AUSTRIA	EUR	0.0000	0.0000	0.0000	0.0000	146.1200	0.0000
2	BELGIUM	EUR	3,919,713.2300	0.0000	548,341.2900	3,371,371.9400	146.1200	492,624,867.8728
3	EBK	KRW	56,385,675,830.0000	0.0000	4,940,197,520.0000	51,445,478,310.0000	0.0974	5,010,789,587.3940
4	EBLCI	USD	300,492,862.3600	35,686,021.2100	33,870,967.7400	302,307,915.8300	133.9600	40,497,168,404.5868
5	EIBC	CNY	1,871,977,946.8900	106,638,837.4700	68,799,854.2600	1,909,816,930.1000	18.4800	35,293,416,868.2480
6	JICA	JPY	56,854,597,795.0000	5,085,836,835.0000	1,929,203,000.0000	60,011,231,630.0000	0.8480	50,889,524,422.2400
7	KUWAIT	KWD	4,218,514.0150	423,590.0020	458,000.0000	4,184,104.0170	438.3500	1,834,101,995.8520
8	NBF	EUR	7,249,276.8100	0.0000	286,735.7700	6,962,541.0400	146.1200	1,017,366,496.7648
9	SAUDI	SAR	86,548,589.0400	3,759,160.1000	4,198,083.7200	86,109,665.4200	35.7200	3,075,837,248.8024

Sr. No.	Donor Short Name	Commit. Currency	Amount in Commitment currency			FX Rate	NPR Equivalent Position		
			Opening Debt Balance (15/07/2023)	Disbursement in Current Year	Principal payment in Current Year			Closing Balance (15/07/2024)	
Donor Type			Total of Bilateral				138,110,829,891.7608		
Multilateral									
1	ADB	SDR	1,447,731,410.1800	62,316,477.7200	81,653,278.5500	1,428,394,609.3500	177.7997	253,968,133,024.0472	
2	EEC	DKK	271,872.2500	0.0000	45,840.0000	226,032.2500	19.5800	4,425,711.4550	
3	EEC	EUR	959,806.4600	0.0000	161,462.2400	798,344.2200	146.1200	116,654,057.4264	
4	EEC	GBP	266,231.8700	0.0000	45,096.0000	221,135.8700	174.0700	38,493,120.8909	
5	EIB	EUR	32,600,608.4500	0.0000	1,061,133.3400	31,539,475.1100	146.1200	4,608,548,103.0732	
6	EIB	USD	26,499,209.5400	30,691,967.3600	1,267,477.5200	55,923,699.3800	133.9600	7,491,538,768.9448	
7	IDA	SDR	3,222,367,422.8900	266,933,885.0700	73,112,737.1400	3,416,188,570.8200	177.7997	607,397,303,035.2248	
8	IDA	USD	43,615,133.7800	0.0000	7,137,390.3500	36,477,743.4300	133.9600	4,886,558,509.8828	
9	IFAD	SDR	53,115,396.9100	3,021,305.5800	2,433,279.0000	53,703,423.4900	177.7997	9,548,452,585.4950	
10	IFAD	USD	8,133,761.7500	0.0000	288,000.0000	7,845,761.7500	133.9600	1,051,018,244.0300	
11	IMF	SDR	292,425,000.0000	70,600,000.0000	7,130,000.0000	355,895,000.0000	177.7997	63,278,024,231.5000	
12	NDF	EUR	13,140,384.4300	0.0000	1,023,871.4000	12,116,513.0300	146.1200	1,770,464,883.9436	
13	OFID	USD	61,503,176.6300	246,259.5000	8,606,300.0000	53,143,136.1300	133.9600	7,119,054,515.9748	
14	ADB	USD	846,204,047.9700	289,357,227.8300	0.0000	1,135,561,275.8000	133.9600	152,119,788,506.1680	
15	IDA	EUR	345,000.0000	0.0000	0.0000	345,000.0000	146.1200	50,411,400.0000	
16	AIIB	USD	6,832,306.5700	5,397,008.4400	0.0000	12,229,315.0100	133.9600	1,638,239,038.7396	
			Total of Multilateral				1,115,087,107,736.7961		

1,253,197,937,628.5569

Grand Total

Public Debt Management Office

Kathmandu, Nepal

Debt Outstanding position (CurrencyWise Summary)

As on:2081-Ashadh-31 (15-Jul-2024)

Fiscal Year: 2080/2081

Month: Ashadh

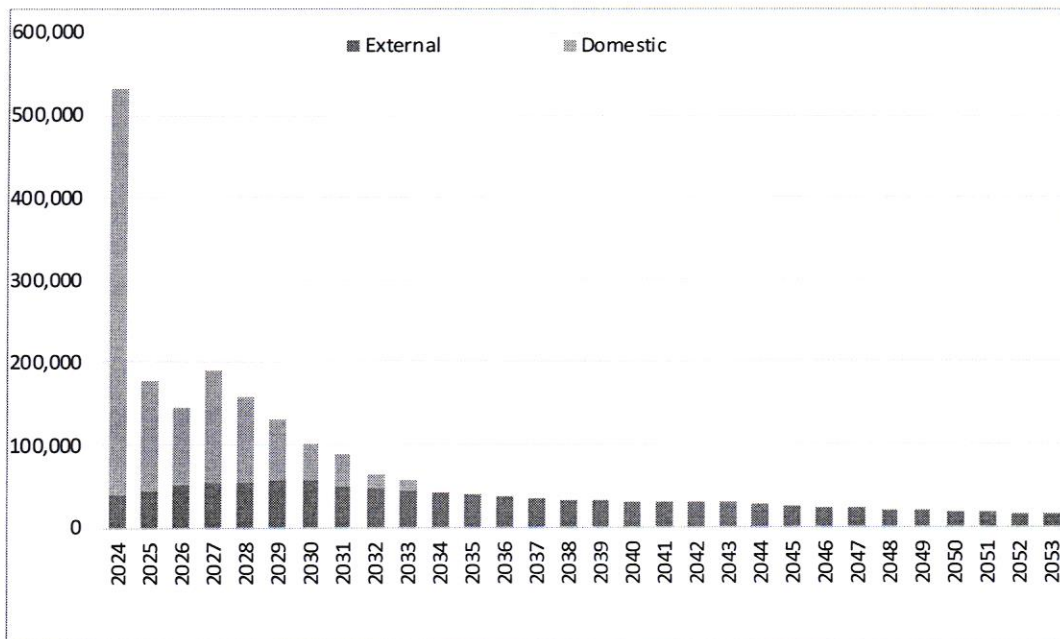
Sr. No	Currency	Debt Amount (Commitment Currency)	Debt Amount (NPR Equivalent)	
1	CNY	1,909,816,930.1000	35,293,416,868.2480	263,462,353.4506
2	DKK	226,032.2500	4,425,711.4550	33,037.5594
3	EUR	55,133,245.3400	8,056,069,809.0808	60,137,875.5530
4	GBP	221,135.8700	38,493,120.8909	287,347.8717
5	JPY	60,011,231,630.0000	50,889,524,422.2400	379,885,969.1120
6	KRW	51,445,478,310.0000	5,010,789,587.3940	37,405,117.8516
7	KWD	4,184,104.0170	1,834,101,995.8520	13,691,415.3169
8	SAR	86,109,665.4200	3,075,837,248.8024	22,960,863.3085
9	SDR	5,254,181,603.6600	934,191,912,876.2669	6,973,663,129.8617
10	USD	1,603,488,847.3300	214,803,365,988.3268	1,603,488,847.3300
	Total			

Repayment Schedule of Government Securities
For the month of Asar 2081 (Mid-July 2024)

(Amount in NPR Crore)

Fiscal Year	Treasury Bills	Development Bonds	Citizen Saving Bonds	Foreign Employment Saving Bonds	Total	Share (in %)
2081/82	40,369.23	9,914.00	160.52	3.71	50,447.46	42.86
2082/83	-	9,997.20	395.39	5.52	10,398.11	8.83
2083/84	-	10,900.00	282.98	5.67	11,188.65	9.51
2084/85	-	9,100.00	236.13	2.64	9,338.77	7.93
2085/86	-	10,600.00	36.98	5.16	10,642.14	9.04
2086/87	-	11,000.00	-	-	11,000.00	9.35
2087/88	-	3,600.00	-	-	3,600.00	3.06
2088/89	-	9,909.50	-	-	9,909.50	8.42
2089/90	-	1,174.00	-	-	1,174.00	1.00
Total	40,369.23	76,194.70	1,112.00	22.70	117,698.63	100.00

Government of Nepal
 Ministry of Finance
Public Debt Management Office
Redemption Profile of External and Internal Debt
F/Y 2023/24



प्रतिवेदन तयारीमा संलग्न कर्मचारीहरूको विवरण

क्र.स	नाम थर	पद
१.	प्रकाश पुडासैनी	उपसचिव
२.	रञ्जन प्रसाद तिमिल्सैना	उपसचिव
३.	भिम पोखरेल	लेखा अधिकृत
४.	बसन्तराज पौडेल	लेखा अधिकृत
५.	विनम परियार	लेखा अधिकृत
६.	भेष बहादुर पाण्डे	लेखापाल